

**ಅಕ್ಷರ
ಫೌಂಡೇಶನ್**

ಪ್ರತಿಯೊಂದು ಮಗುವೂ ಶಾಲೆಯಲ್ಲಿದ್ದು ಉತ್ತಮವಾಗಿ ಕಲಿಯುತ್ತಿರಲಿ






**ಶಾಲಾ ಮಟ್ಟದ
ಗಣಿತ ಸ್ಪರ್ಧೆಯ
ಸಮೀಕ್ಷೆಯ ವರದಿ**

2025-26

- ಕಲಬುರಗಿ ಜಿಲ್ಲೆ -

ಕರ್ನಾಟಕ





2025 ನವೆಂಬರ್ 12ರಿಂದ 2025 ಡಿಸೆಂಬರ್
15 ರವರೆಗೆ, ಅಕ್ಷರ ಫೌಂಡೇಶನ್ ಕರ್ನಾಟಕದ
ಕಲಬುರಗಿ ಜಿಲ್ಲೆಯ 429 ಸರ್ಕಾರಿ ಹಿರಿಯ
ಪ್ರಾಥಮಿಕ ಶಾಲೆಗಳಲ್ಲಿ 4 ರಿಂದ 6ನೇ ತರಗತಿಯ
ಮಕ್ಕಳಿಗಾಗಿ ಸಮುದಾಯದ ಸಹಭಾಗಿತ್ವದಲ್ಲಿ
ಶಾಲಾಮಟ್ಟದ ಗಣಿತ ಸ್ಪರ್ಧೆಗಳನ್ನು
ನಡೆಸಲಾಯಿತು.

ಈ ಗಣಿತ ಸ್ಪರ್ಧೆಗಳಲ್ಲಿ ಸುಮಾರು 28,847
ಮಕ್ಕಳು ಭಾಗವಹಿಸಿದರು. ಇದರ ಮೂಲಕ
ಗಣಿತದಲ್ಲಿ ಮಕ್ಕಳ ಕಲಿಕೆಯ ಮಟ್ಟವನ್ನು
ಅರಿಯಲು ಸಾಧ್ಯವಾಯಿತು.

ಸ್ವರ್ಧಾ ವಿಧಾನ



- **ಪ್ರಶ್ನೆಗಳ ವಿನ್ಯಾಸ:** ಸಾಮರ್ಥ್ಯ ಆಧಾರಿತ ಪ್ರಶ್ನೆಪತ್ರಿಕೆಗಳನ್ನು ಜಿಲ್ಲಾ ಶಿಕ್ಷಣ ತರಬೇತಿ ಸಂಸ್ಥೆಗಳ (ಡಯಟ್) ಸಹಯೋಗದೊಂದಿಗೆ ವಿನ್ಯಾಸಗೊಳಿಸಲ್ಪಟ್ಟಿವೆ.
- **ಸಾಮರ್ಥ್ಯ ಆಧಾರಿತ ಮೌಲ್ಯಮಾಪನ:** ತಮ್ಮ ಹಿಂದಿನ ತರಗತಿಗಳಲ್ಲಿ ನಿಗದಿತವಾಗಿರುವ ಸಾಮರ್ಥ್ಯವನ್ನು ಆಧರಿಸಿ ಪ್ರಶ್ನೆ ಪತ್ರಿಕೆಗಳನ್ನು ರಚಿಸಲಾಗಿದೆ. 4 ರಿಂದ 6 ನೇ ತರಗತಿಯಲ್ಲಿ ಅಭ್ಯಾಸ ಮಾಡುವ ಮಕ್ಕಳು ಮೌಲ್ಯಮಾಪನಕ್ಕೆ ಒಳಪಟ್ಟಿರುತ್ತಾರೆ.
- **ಪ್ರಕ್ರಿಯೆ:** ಉತ್ತರಪತ್ರಿಕೆಗಳನ್ನು ಸಂಗ್ರಹಿಸಿ ಕೇಂದ್ರ ಡೇಟಾ ಎಂಟ್ರಿ ಕೇಂದ್ರಕ್ಕೆ ಕಳುಹಿಸಲಾಯಿತು. ಅಲ್ಲಿ ಅಕ್ಷರ ಫೌಂಡೇಶನ್ ನೀಡಿದ ಉತ್ತರ ಕೀ ಬಳಸಿ ಅವುಗಳನ್ನು ಮೌಲ್ಯಮಾಪನ ಮಾಡಲಾಯಿತು.

ಮುಖ್ಯಾಂಶಗಳು

ಭಾಗವಹಿಸಿದ ತಾಲೂಕುಗಳು

ಶಾಲಾ ಮಟ್ಟದ ಗಣಿತ ಸ್ಪರ್ಧೆಗಳಲ್ಲಿ
5 ತಾಲೂಕುಗಳು ಭಾಗವಹಿಸಿರುತ್ತವೆ

ಮಕ್ಕಳ ಹಾಜರಾತಿ

ಕಲಬುರಗಿ ಜಿಲ್ಲೆಯಿಂದ 28,847 ಮಕ್ಕಳು
ಈ ಸ್ಪರ್ಧೆಯಲ್ಲಿ ಪಾಲ್ಗೊಂಡಿರುತ್ತಾರೆ

ಕ್ರಮ ಸಂಖ್ಯೆ	ತಾಲೂಕು	ಕ್ಲಸ್ಟರ್ ಸಂಖ್ಯೆ	ಶಾಲೆಗಳ ಸಂಖ್ಯೆ	ತರಗತಿ 4	ತರಗತಿ 5	ತರಗತಿ 6
1	ಅಫಜಲಪುರ	14	63	1,632	1,967	1,665
2	ಆಳಂದ	21	112	1,883	2,402	2,264
3	ಚಿಂಚೋಳಿ	19	92	1,274	1,660	1,467
4	ಕಲಬುರಗಿ ದಕ್ಷಿಣ	10	61	1,209	1,418	1,366
5	ಜೀವರ್ಗಿ	18	101	2,690	3,222	2,728
	ಒಟ್ಟು	82	429	8,688	10,669	9,490


ಭಾಗೀದಾರರ ಸಹಕಾರ

ಈ ಗಣಿತ ಸ್ಪರ್ಧೆಗಳನ್ನು ಶಿಕ್ಷಣ ಇಲಾಖೆಯ ಅಧಿಕಾರಿಗಳು, ಶಾಲೆಯ ಶಿಕ್ಷಕ ವೃಂದ, ತಂಡದ ನಾಯಕರು ಮತ್ತು ಶಿಕ್ಷಣ ಸ್ವಯಂಸೇವಕರು ತಮ್ಮ ಸಮಯ ಮತ್ತು ನಿಪುಣತೆಯನ್ನು ನೀಡುತ್ತಾ ಒಟ್ಟಾಗಿ ನಿರ್ವಹಿಸಿದರು.

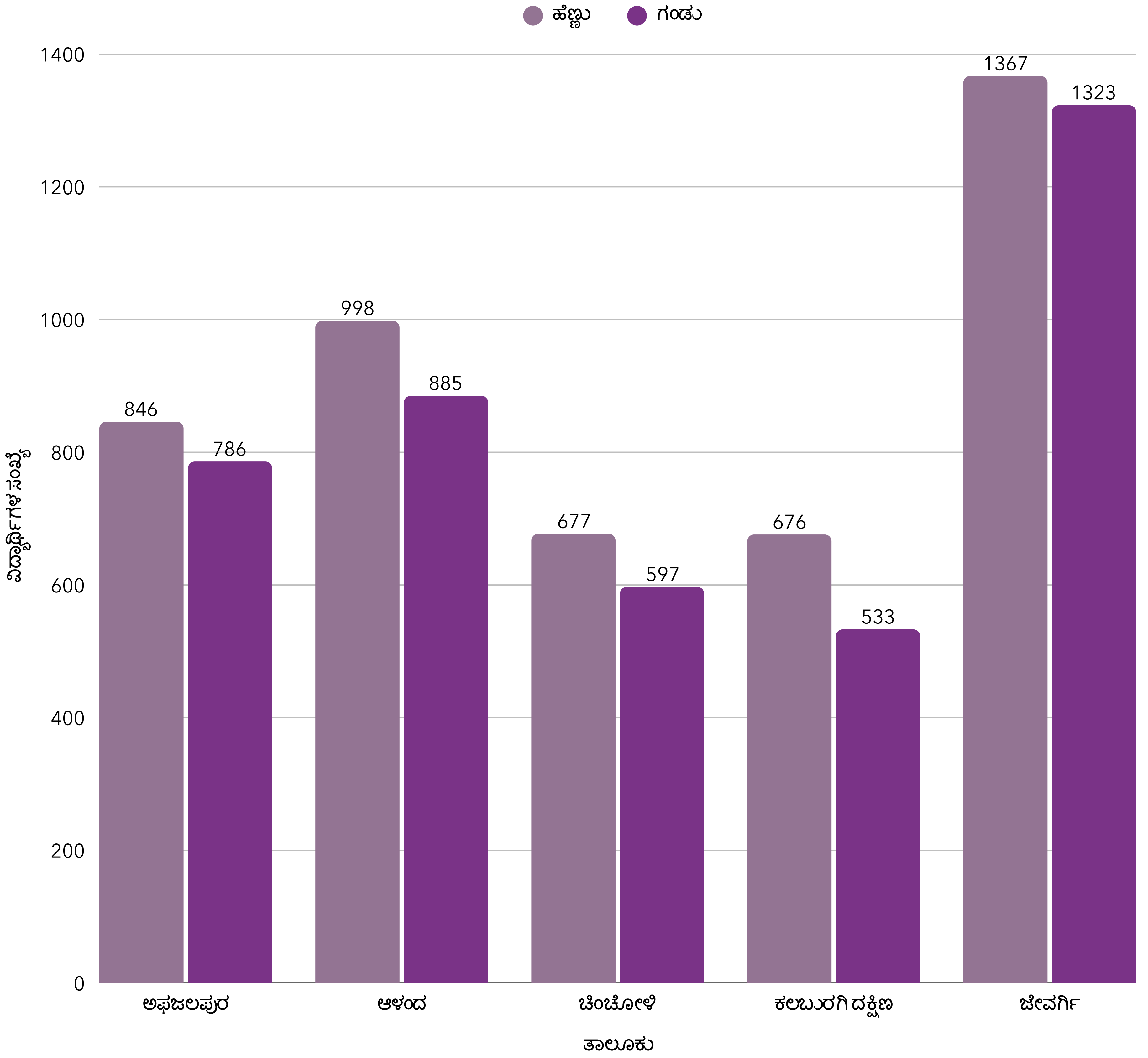
ಸಹಭಾಗಿತ್ವ

429 ಶಾಲೆಗಳು ಈ ಸ್ಪರ್ಧೆಗಳಲ್ಲಿ ಪಾಲ್ಗೊಂಡಿವೆ

ತರಗತಿ 4




ಭಾಗವಹಿಸಿದ ಮಕ್ಕಳು

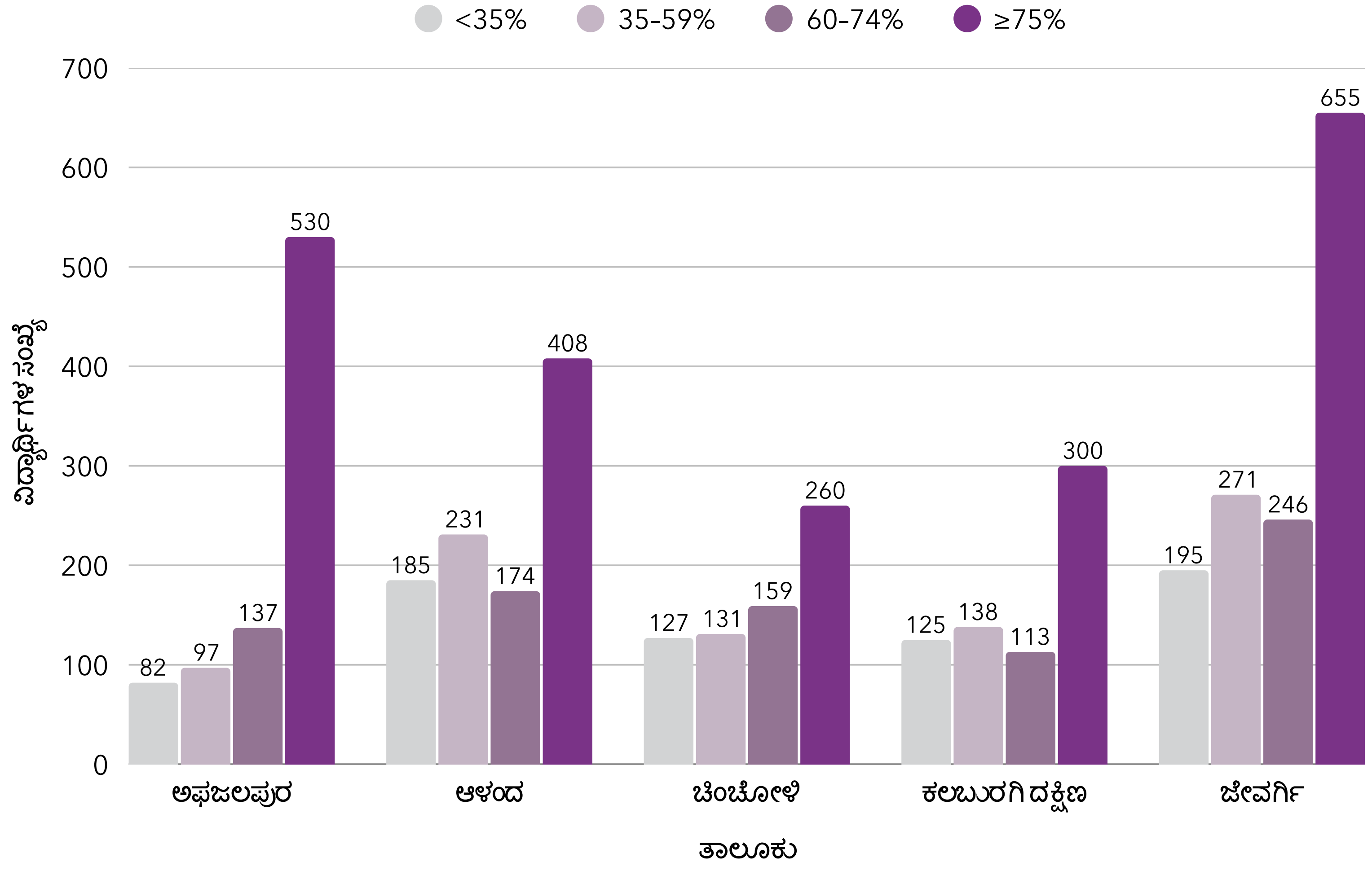


ತರಗತಿ 4

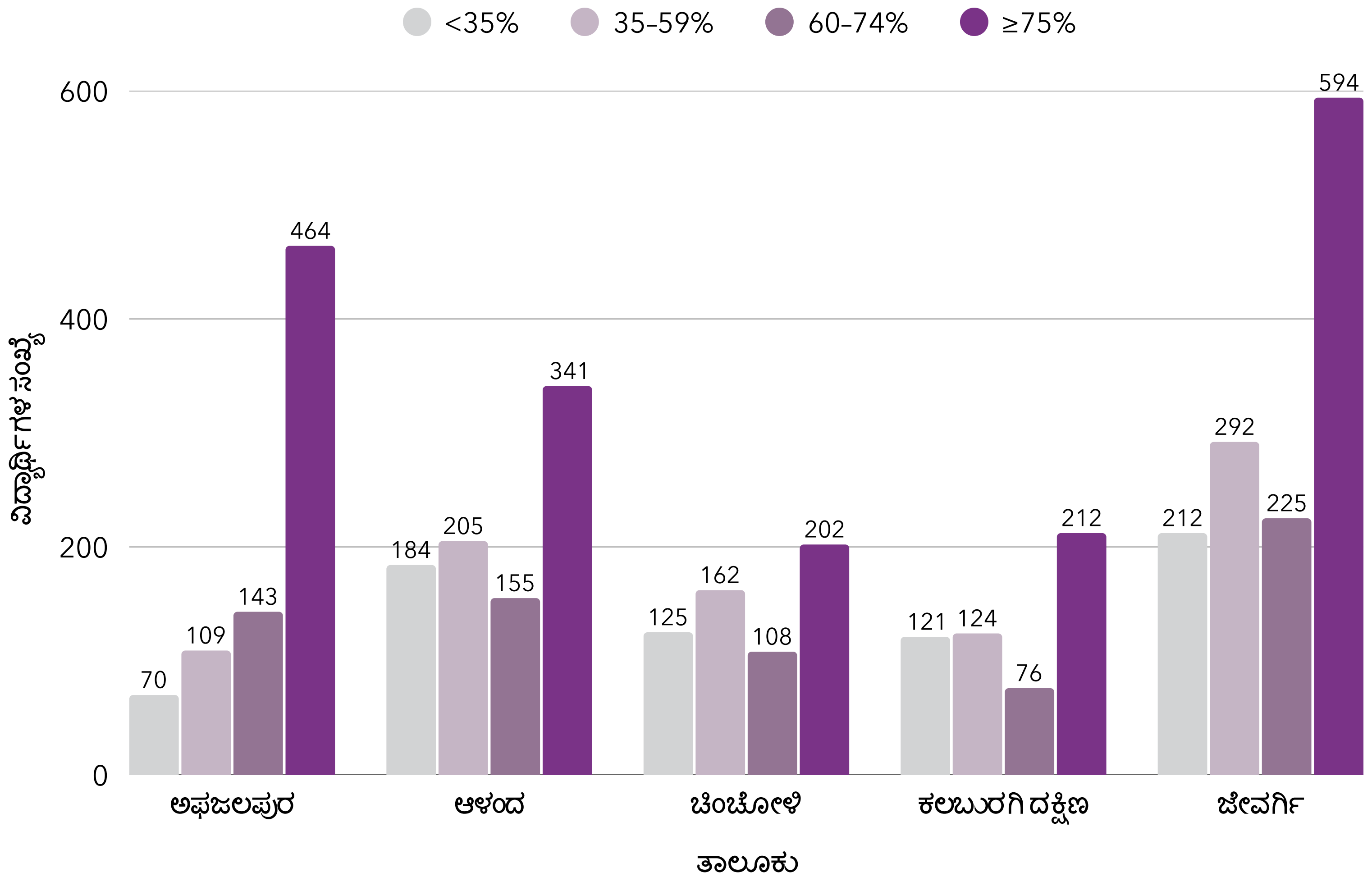
ಫಲಿತಾಂಶಗಳು



ಹೆಣ್ಣು

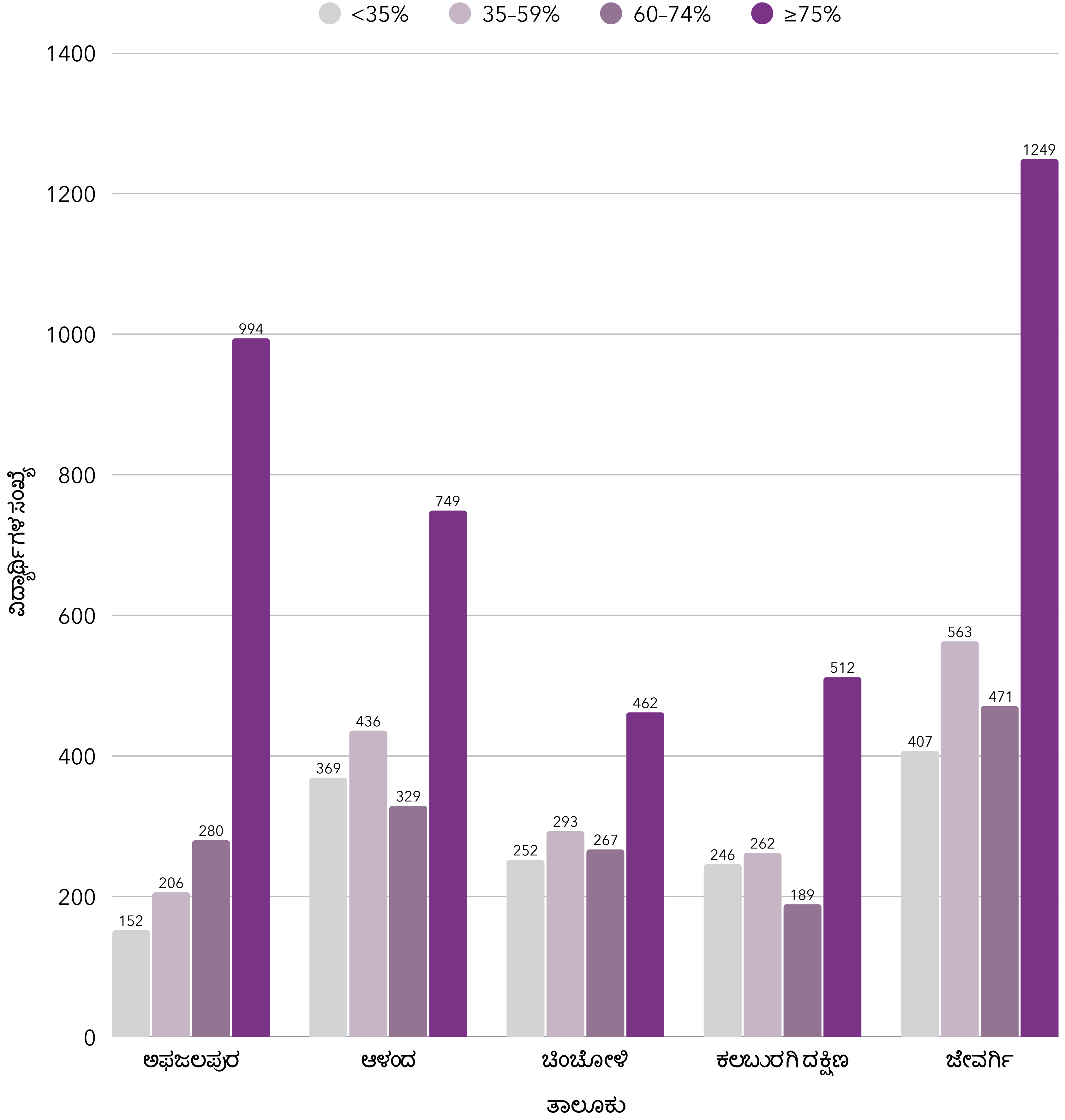



ಗಂಡು



ತರಗತಿ 4

ತಾಲೂಕುವಾರು ಸಾಧನೆ



- ≥ 75% : 20ರಲ್ಲಿ ≥15 ಪ್ರಶ್ನೆಗಳಿಗೆ ಸರಿಯಾಗಿ ಉತ್ತರಿಸಿದ ಮಕ್ಕಳು
- 60%-74% : 20ರಲ್ಲಿ 12-14 ಪ್ರಶ್ನೆಗಳಿಗೆ ಸರಿಯಾಗಿ ಉತ್ತರಿಸಿದ ಮಕ್ಕಳು
- 36%-59% : 20ರಲ್ಲಿ 8-11 ಪ್ರಶ್ನೆಗಳಿಗೆ ಸರಿಯಾಗಿ ಉತ್ತರಿಸಿದ ಮಕ್ಕಳು
- 0-35% : 20ರಲ್ಲಿ ≤7 ಪ್ರಶ್ನೆಗಳಿಗೆ ಸರಿಯಾಗಿ ಉತ್ತರಿಸಿದ ಮಕ್ಕಳು

ತಾಲೂಕು	35% ಕ್ಕಿಂತ ಕಡಿಮೆ ಅಂಕಗಳನ್ನು ಪಡೆದ ವಿದ್ಯಾರ್ಥಿಗಳ ಸಂಖ್ಯೆ	35% ಅಥವಾ ಹೆಚ್ಚು ಅಂಕಗಳನ್ನು ಪಡೆದ ವಿದ್ಯಾರ್ಥಿಗಳ ಸಂಖ್ಯೆ	35% ಅಥವಾ ಹೆಚ್ಚು ಅಂಕಗಳನ್ನು ಪಡೆದ ವಿದ್ಯಾರ್ಥಿಗಳ ಶೇಕಡಾವಾರು
ಅಫಜಲಪುರ	152	1480	90.69
ಆಳಂದ	369	1514	80.4
ಚಿಂಚೋಳಿ	252	1022	80.22
ಕಲಬುರಗಿ ದಕ್ಷಿಣ	246	963	79.65
ಜೇವರ್ಗಿ	407	2283	84.87

ಉತ್ತಮ ಫಲಿತಾಂಶ

ಪಡೆದ ತಾಲೂಕುಗಳು :


- ಅಫಜಲಪುರ
- ಜೇವರ್ಗಿ
- ಆಳಂದ
- ಚಿಂಚೋಳಿ

ಇನ್ನೂ ಸಾಧಿಸಬೇಕಾದ

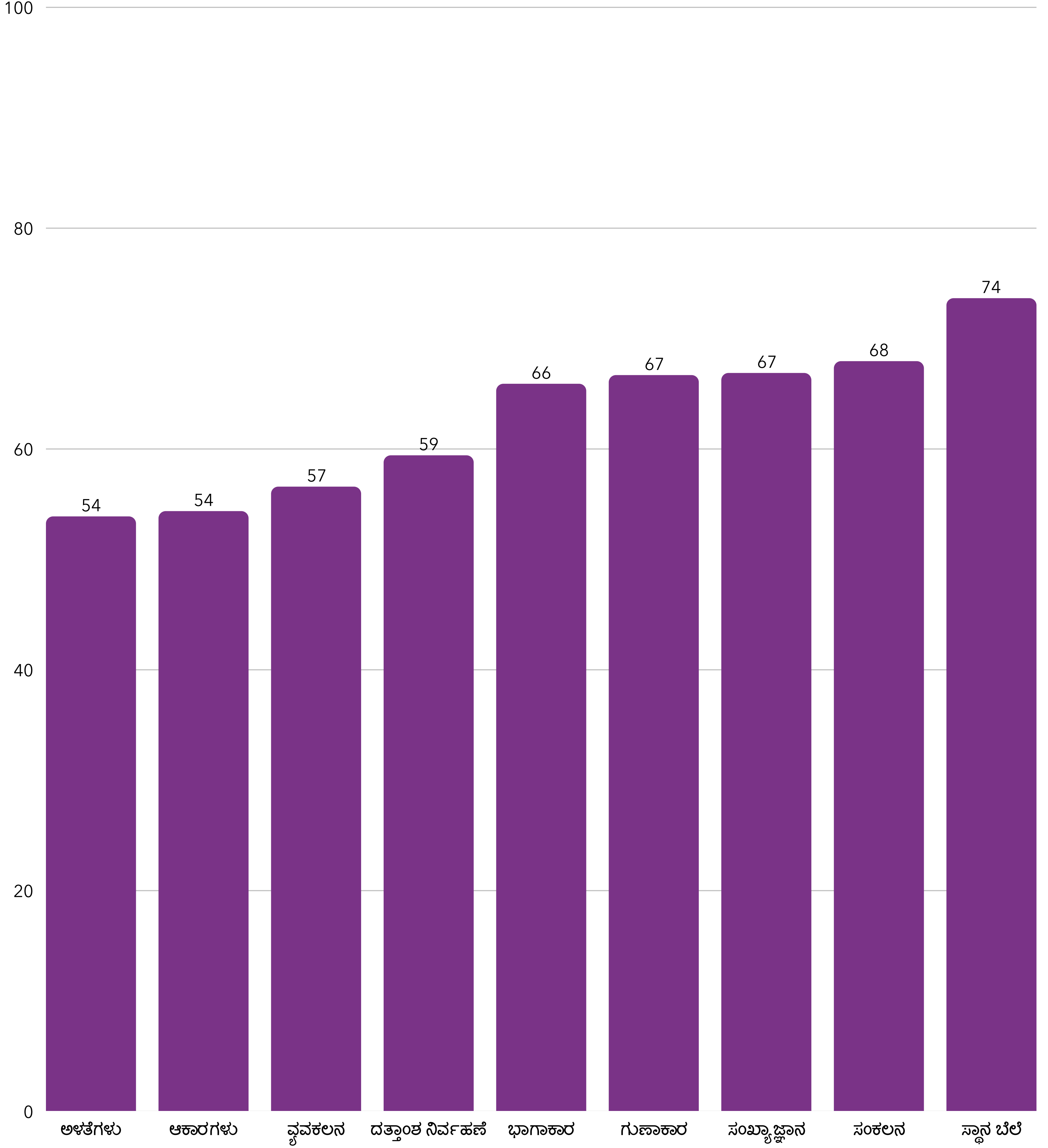
ತಾಲೂಕು :

- ಕಲಬುರಗಿ ದಕ್ಷಿಣ

ತರಗತಿ 4



ಸಾಮರ್ಥ್ಯವಾರು ಫಲಿತಾಂಶ - ಪ್ರತಿಶತ (%)



ಸರಳ

ಸಾಮರ್ಥ್ಯಗಳು :


- ಸ್ಥಾನ ಬೆಲೆ
- ಸಂಕಲನ
- ಸಂಖ್ಯಾ ಜ್ಞಾನ

ಕಠಿಣ

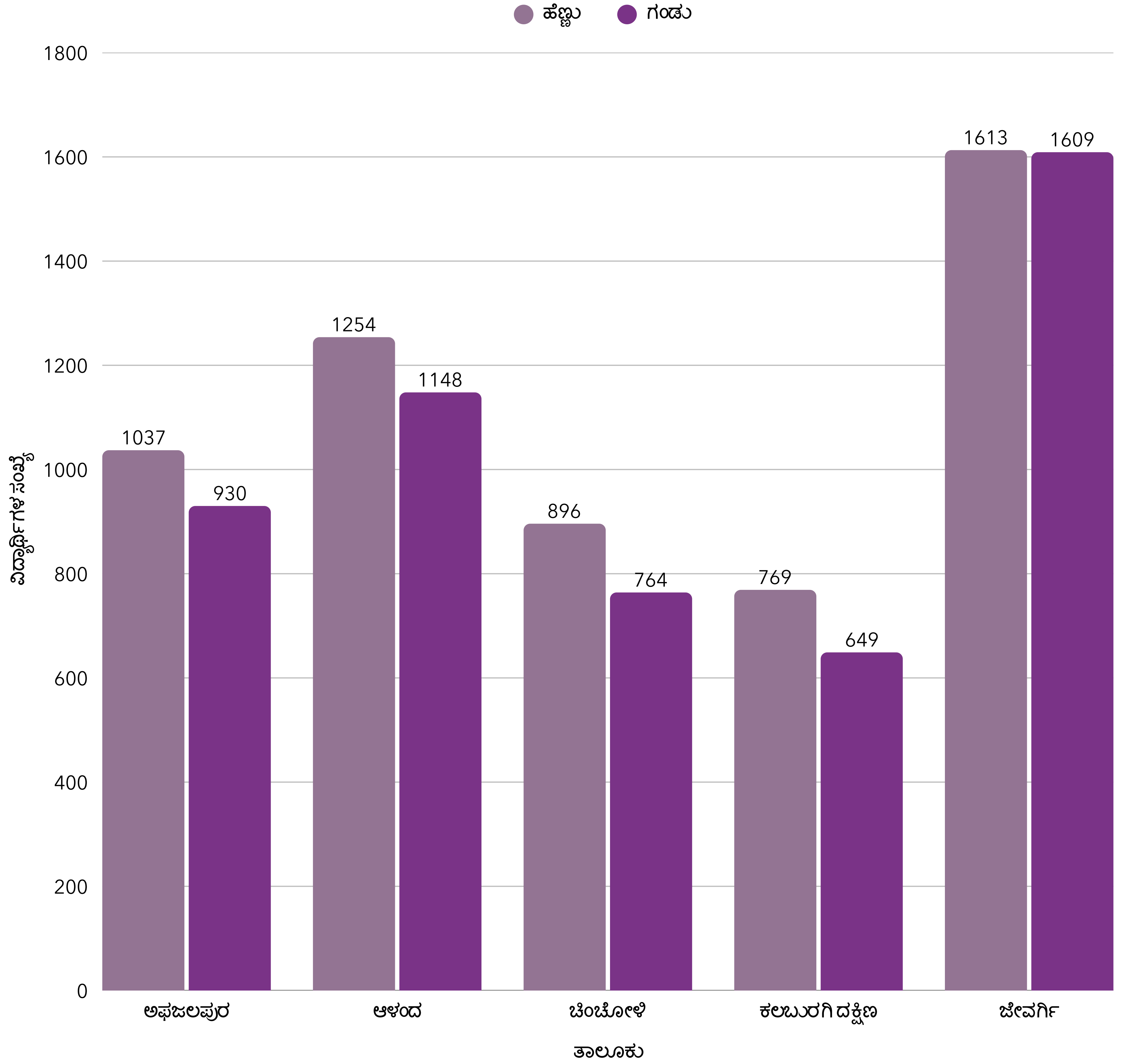
ಸಾಮರ್ಥ್ಯಗಳು :

- ಅಳತೆಗಳು ●
- ಆಕಾರಗಳು ●
- ವ್ಯವಕಲನ ●

ತರಗತಿ 5




ಭಾಗವಹಿಸಿದ ಮಕ್ಕಳು



ತರಗತಿ 5

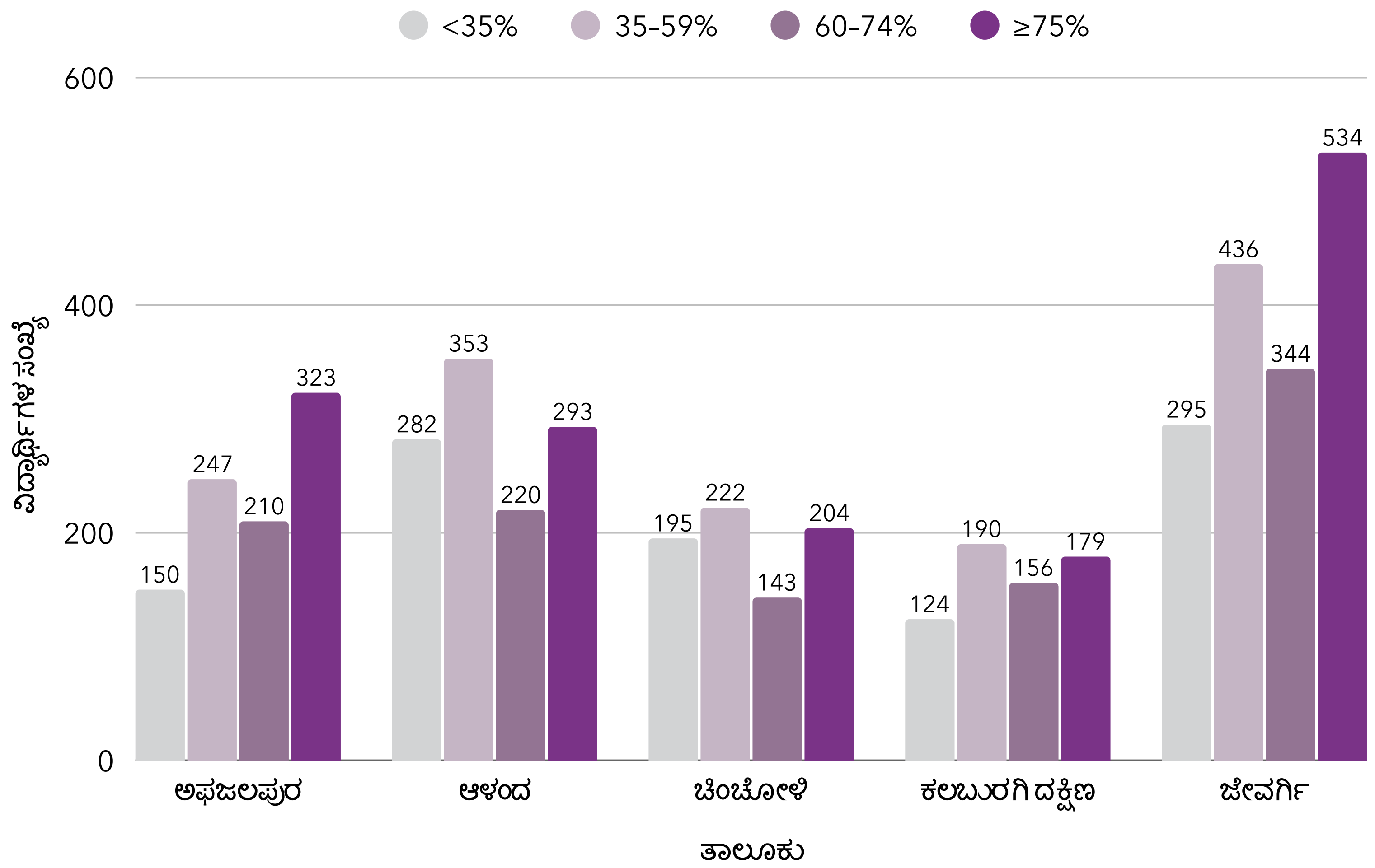
ಫಲಿತಾಂಶಗಳು



ಹೆಣ್ಣು

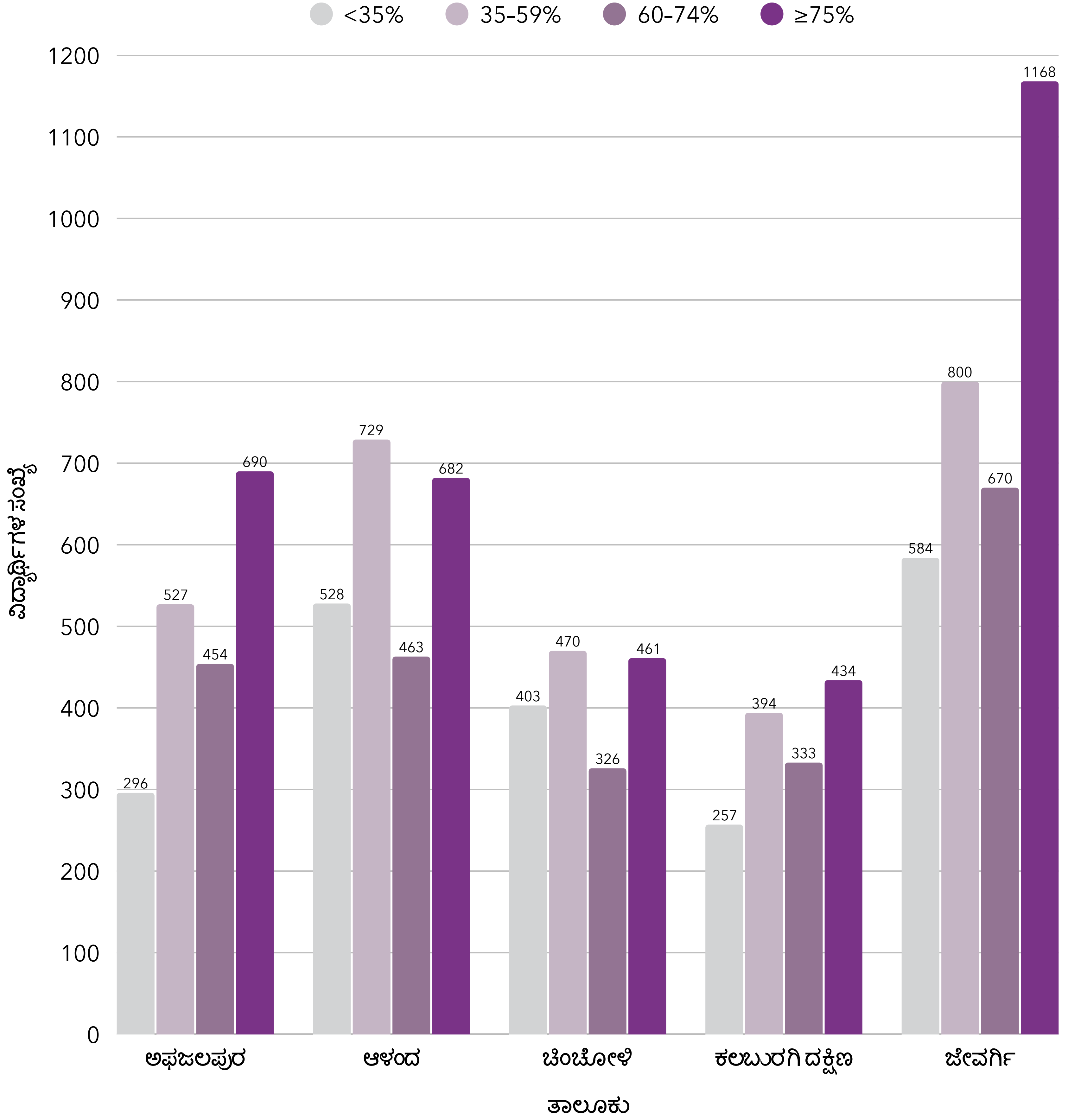



ಗಂಡು




ತರಗತಿ 5

ತಾಲೂಕುವಾರು ಸಾಧನೆ



- ≥ 75% : 20ರಲ್ಲಿ ≥15 ಪ್ರಶ್ನೆಗಳಿಗೆ ಸರಿಯಾಗಿ ಉತ್ತರಿಸಿದ ಮಕ್ಕಳು
- 60%-74% : 20ರಲ್ಲಿ 12-14 ಪ್ರಶ್ನೆಗಳಿಗೆ ಸರಿಯಾಗಿ ಉತ್ತರಿಸಿದ ಮಕ್ಕಳು
- 36%-59% : 20ರಲ್ಲಿ 8-11 ಪ್ರಶ್ನೆಗಳಿಗೆ ಸರಿಯಾಗಿ ಉತ್ತರಿಸಿದ ಮಕ್ಕಳು
- 0-35% : 20ರಲ್ಲಿ ≤7 ಪ್ರಶ್ನೆಗಳಿಗೆ ಸರಿಯಾಗಿ ಉತ್ತರಿಸಿದ ಮಕ್ಕಳು



ತಾಲೂಕು	35% ಕ್ಕಿಂತ ಕಡಿಮೆ ಅಂಕಗಳನ್ನು ಪಡೆದ ವಿದ್ಯಾರ್ಥಿಗಳ ಸಂಖ್ಯೆ	35% ಅಥವಾ ಹೆಚ್ಚು ಅಂಕಗಳನ್ನು ಪಡೆದ ವಿದ್ಯಾರ್ಥಿಗಳ ಸಂಖ್ಯೆ	35% ಅಥವಾ ಹೆಚ್ಚು ಅಂಕಗಳನ್ನು ಪಡೆದ ವಿದ್ಯಾರ್ಥಿಗಳ ಶೇಕಡಾವಾರು
ಅಫಜಲಪುರ	296	1671	84.95
ಆಳಂದ	528	1874	78.02
ಚಿಂಚೋಳಿ	403	1257	75.72
ಕಲಬುರಗಿ ದಕ್ಷಿಣ	257	1161	81.88
ಜೇವರ್ಗಿ	584	2638	81.87

ಉತ್ತಮ ಫಲಿತಾಂಶ

ಪಡೆದ ತಾಲೂಕುಗಳು :


- ಅಫಜಲಪುರ
- ಕಲಬುರಗಿ ದಕ್ಷಿಣ
- ಜೇವರ್ಗಿ

ಇನ್ನೂ ಸಾಧಿಸಬೇಕಾದ

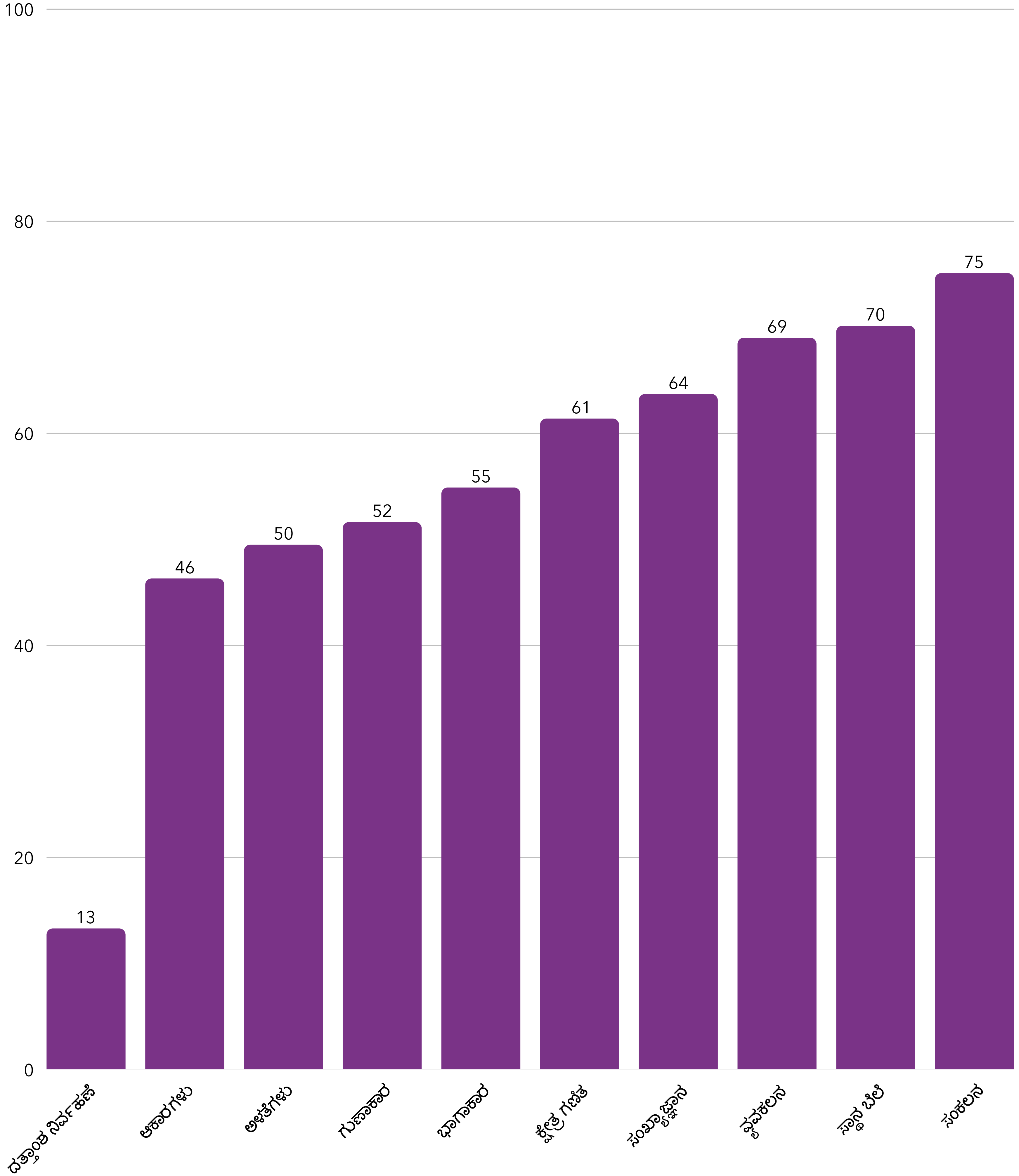
ತಾಲೂಕುಗಳು :

- ಚಿಂಚೋಳಿ
- ಆಳಂದ

ತರಗತಿ 5



ಸಾಮರ್ಥ್ಯವಾರು ಫಲಿತಾಂಶ - ಪ್ರತಿಶತ (%)



ಸರಳ

ಸಾಮರ್ಥ್ಯಗಳು :


- ಸಂಕಲನ
- ಸ್ಥಾನ ಬೆಲೆ
- ವ್ಯವಕಲನ

ಕಠಿಣ

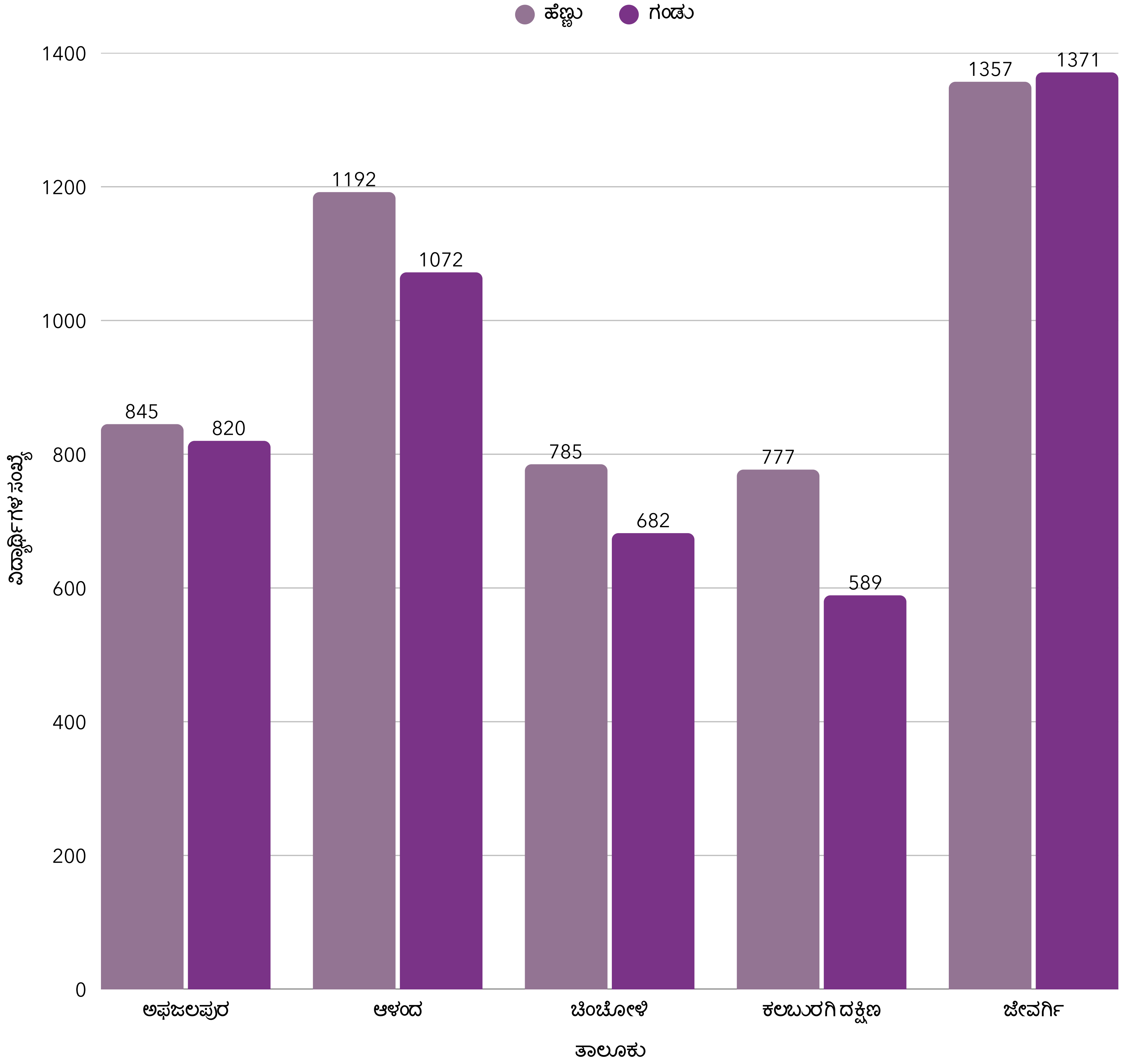
ಸಾಮರ್ಥ್ಯಗಳು :

- ದತ್ತಾಂಶ ನಿರ್ವಹಣೆ ●
- ಆಕಾರಗಳು ●
- ಅಳತೆಗಳು ●

ತರಗತಿ 6




ಭಾಗವಹಿಸಿದ ಮಕ್ಕಳು

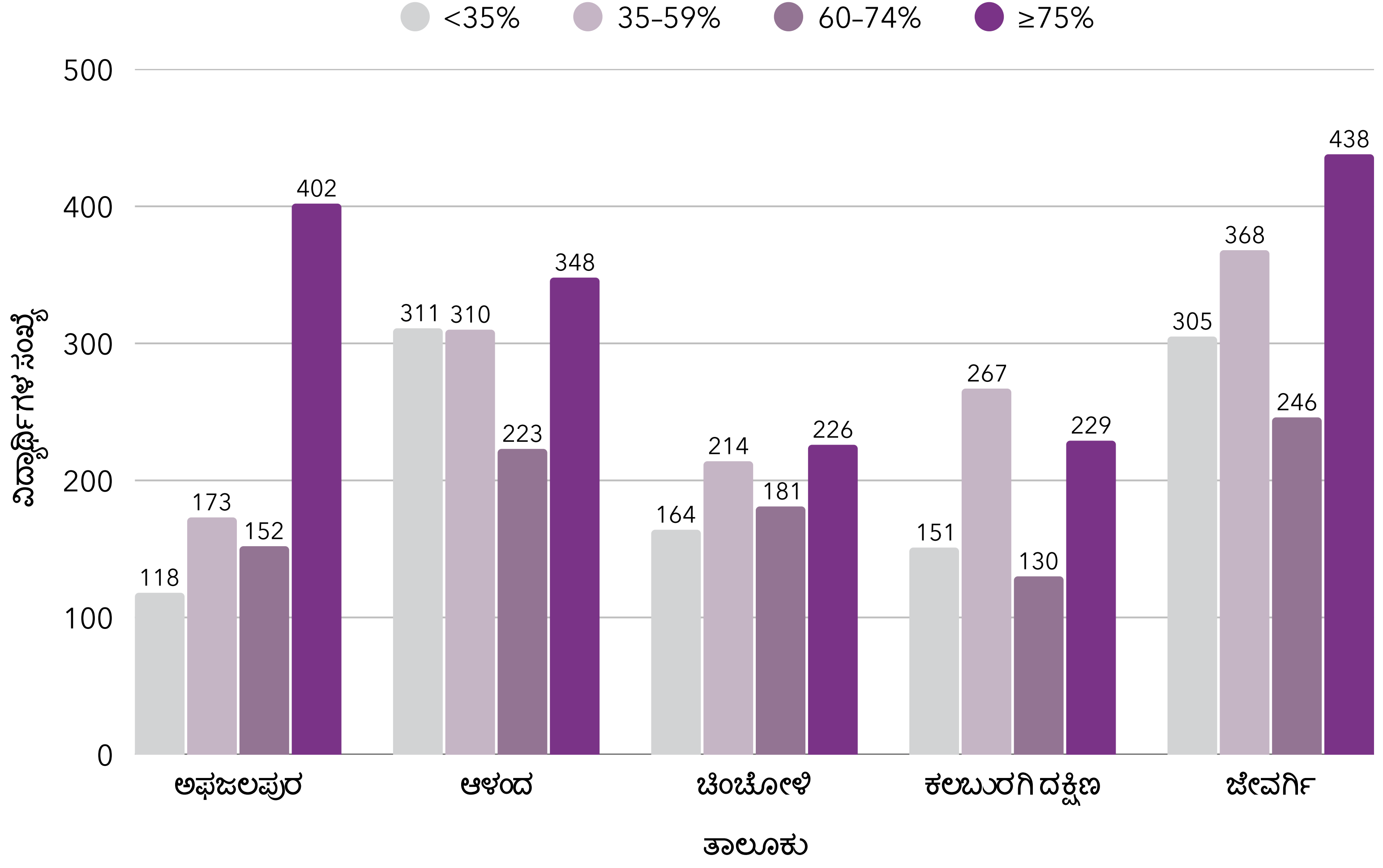


ತರಗತಿ 6

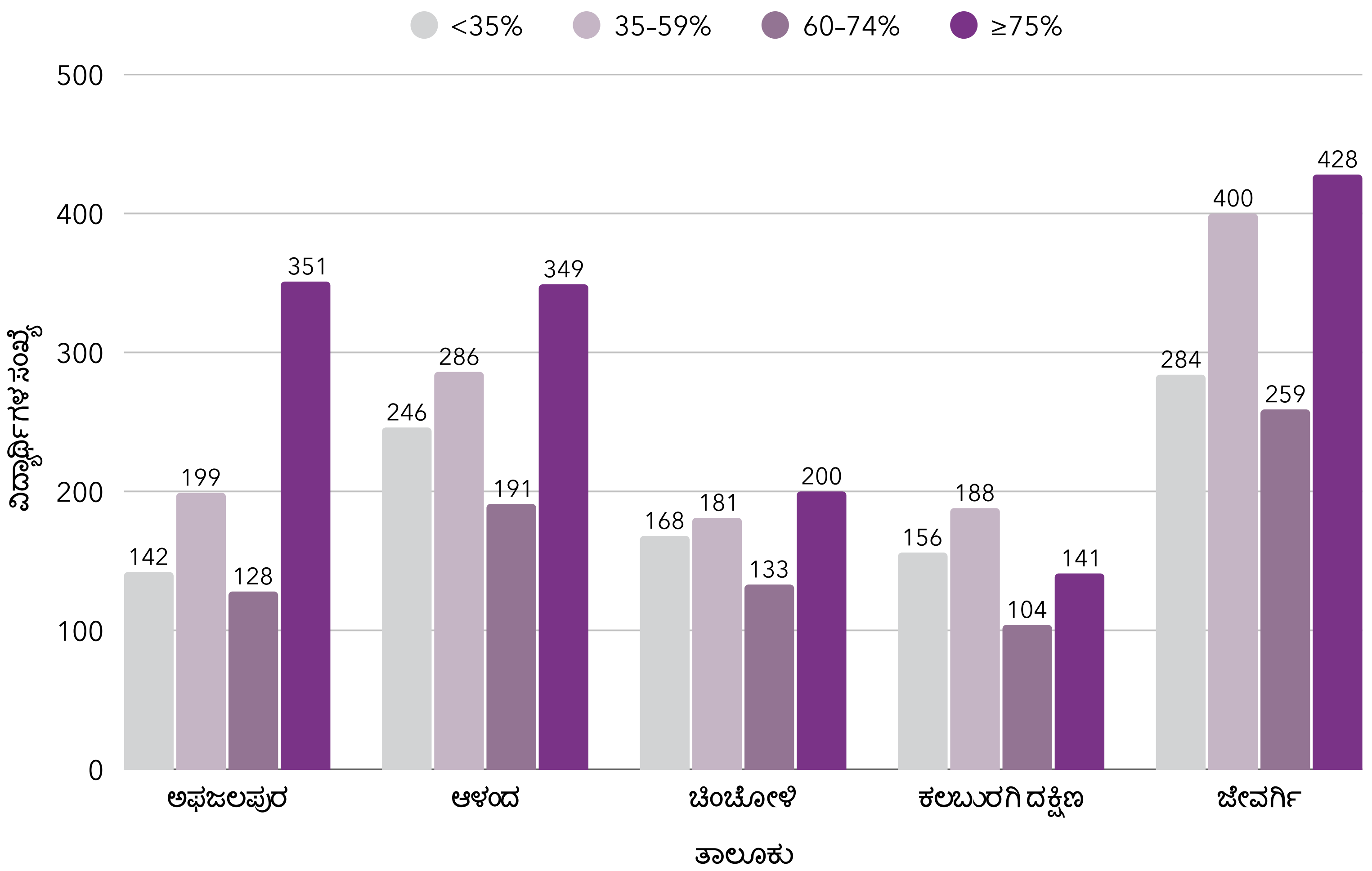
ಫಲಿತಾಂಶಗಳು



ಹೆಣ್ಣು

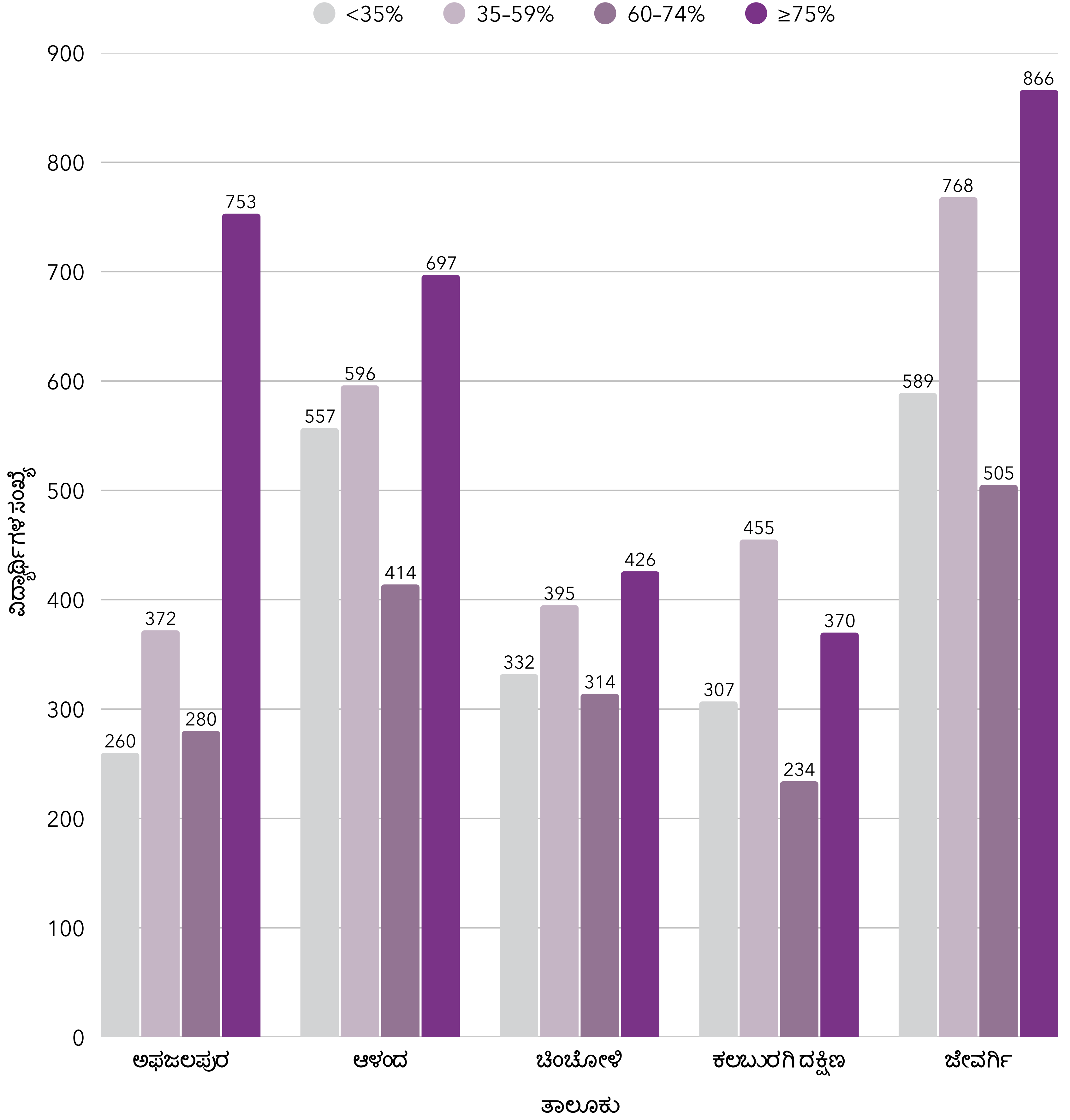



ಗಂಡು



ತರಗತಿ 6

ತಾಲೂಕುವಾರು ಸಾಧನೆ



- ≥ 75% : 20ರಲ್ಲಿ ≥15 ಪ್ರಶ್ನೆಗಳಿಗೆ ಸರಿಯಾಗಿ ಉತ್ತರಿಸಿದ ಮಕ್ಕಳು
- 60%-74% : 20ರಲ್ಲಿ 12-14 ಪ್ರಶ್ನೆಗಳಿಗೆ ಸರಿಯಾಗಿ ಉತ್ತರಿಸಿದ ಮಕ್ಕಳು
- 36%-59% : 20ರಲ್ಲಿ 8-11 ಪ್ರಶ್ನೆಗಳಿಗೆ ಸರಿಯಾಗಿ ಉತ್ತರಿಸಿದ ಮಕ್ಕಳು
- 0-35% : 20ರಲ್ಲಿ ≤7 ಪ್ರಶ್ನೆಗಳಿಗೆ ಸರಿಯಾಗಿ ಉತ್ತರಿಸಿದ ಮಕ್ಕಳು

ತಾಲೂಕು	35% ಕ್ಕಿಂತ ಕಡಿಮೆ ಅಂಕಗಳನ್ನು ಪಡೆದ ವಿದ್ಯಾರ್ಥಿಗಳ ಸಂಖ್ಯೆ	35% ಅಥವಾ ಹೆಚ್ಚು ಅಂಕಗಳನ್ನು ಪಡೆದ ವಿದ್ಯಾರ್ಥಿಗಳ ಸಂಖ್ಯೆ	35% ಅಥವಾ ಹೆಚ್ಚು ಅಂಕಗಳನ್ನು ಪಡೆದ ವಿದ್ಯಾರ್ಥಿಗಳ ಶೇಕಡಾವಾರು
ಅಫಜಲಪುರ	260	1405	84.38
ಆಳಂದ	557	1707	75.4
ಚಿಂಚೋಳಿ	332	1135	77.37
ಕಲಬುರಗಿ ದಕ್ಷಿಣ	307	1059	77.53
ಜೇವರ್ಗಿ	589	2139	78.41

ಉತ್ತಮ ಫಲಿತಾಂಶ

ಪಡೆದ ತಾಲೂಕುಗಳು :


- ಅಫಜಲಪುರ
- ಜೇವರ್ಗಿ
- ಕಲಬುರಗಿ ದಕ್ಷಿಣ
- ಚಿಂಚೋಳಿ

ಇನ್ನೂ ಸಾಧಿಸಬೇಕಾದ

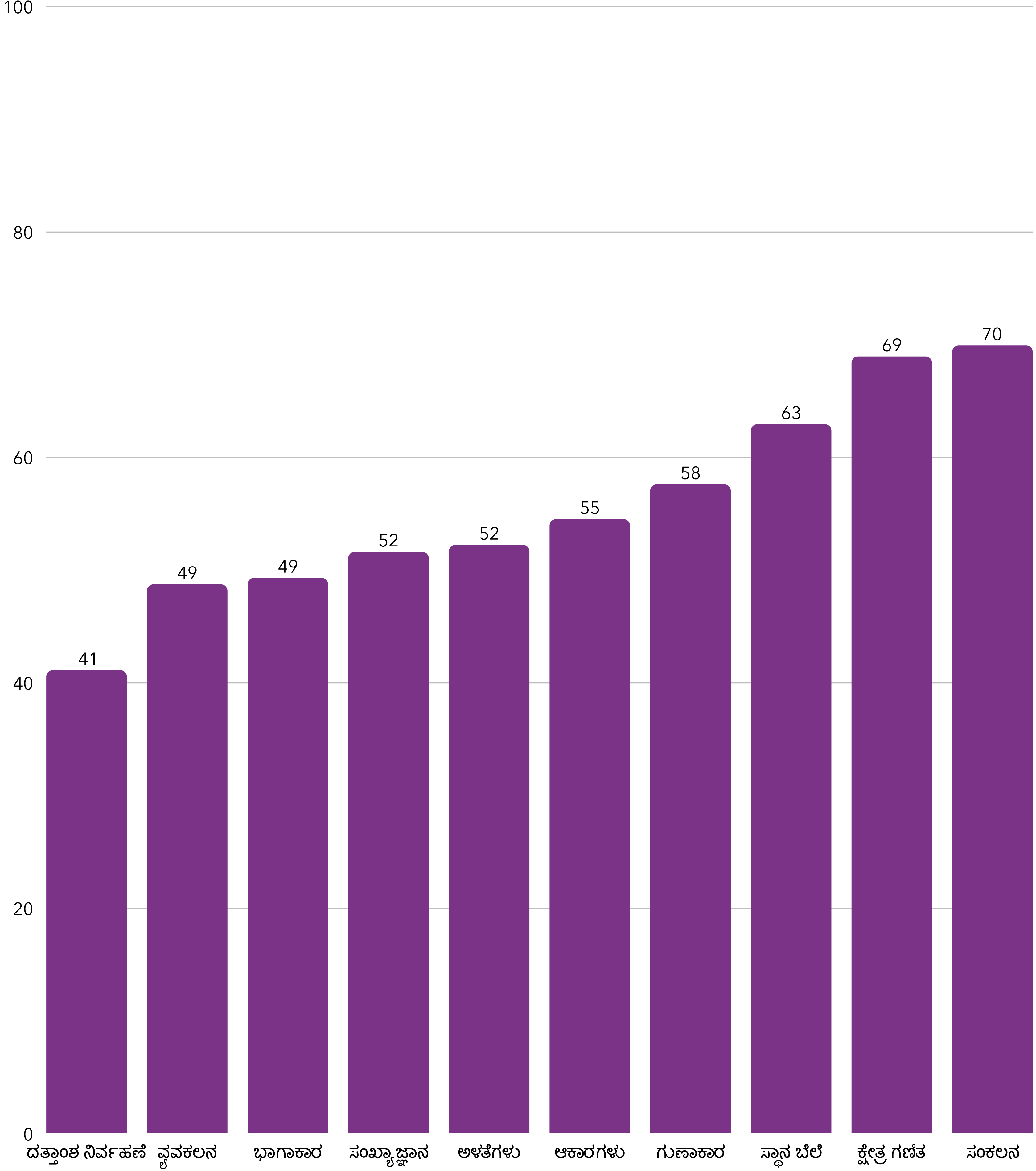
ತಾಲೂಕು :

- ಆಳಂದ

ತರಗತಿ 6



ಸಾಮರ್ಥ್ಯವಾರು ಫಲಿತಾಂಶ - ಪ್ರತಿಶತ (%)



ಸರಳ




ಸಾಮರ್ಥ್ಯಗಳು :

- ಸಂಕಲನ
- ಕ್ಷೇತ್ರ ಗಣಿತ
- ಸ್ಥಾನ ಬೆಲೆ

ಕಠಿಣ

ಸಾಮರ್ಥ್ಯಗಳು :

- ದತ್ತಾಂಶ ನಿರ್ವಹಣೆ ●
- ವ್ಯವಕಲನ ●
- ಭಾಗಾಕಾರ ●



ಅಕ್ಷರ
ಫೌಂಡೇಶನ್

ಪ್ರತಿಯೊಂದು ಮಗುವೂ ಶಾಲೆಯಲ್ಲಿದ್ದು ಉತ್ತಮವಾಗಿ ಕಲಿಯುತ್ತಿರಲಿ

#26, 4ನೇ ಮುಖ್ಯ ರಸ್ತೆ,
NGEF ಲೇಔಟ್,
ಸದಾನಂದನಗರ, ಬೆನ್ನಿಗಾನ ಹಳ್ಳಿ,
ಬೆಂಗಳೂರು 560 038

akshara.org.in