

**ಅಕ್ಷರ  
ಫೌಂಡೇಶನ್**



ಪ್ರತಿಯೊಂದು ಮಗುವೂ ಶಾಲೆಯಲ್ಲಿದ್ದು ಉತ್ತಮವಾಗಿ ಕಲಿಯುತ್ತಿರಲಿ




**ಶಾಲಾ ಮಟ್ಟದ  
ಗಣಿತ ಸ್ಪರ್ಧೆಯ  
ಸಮೀಕ್ಷೆಯ ವರದಿ**

**2025-26**

**- ಕೊಪ್ಪಳ ಜಿಲ್ಲೆ -  
ಕರ್ನಾಟಕ**





2025 ನವೆಂಬರ್ 22ರಂದು, ಅಕ್ಷರ ಫೌಂಡೇಶನ್  
ಕರ್ನಾಟಕದ ಕೊಪ್ಪಳ ಜಿಲ್ಲೆಯ 370 ಸರ್ಕಾರಿ  
ಹಿರಿಯ ಪ್ರಾಥಮಿಕ ಶಾಲೆಗಳಲ್ಲಿ 4 ರಿಂದ 6ನೇ  
ತರಗತಿಯ ಮಕ್ಕಳಿಗಾಗಿ ಸಮುದಾಯದ  
ಸಹಭಾಗಿತ್ವದಲ್ಲಿ ಶಾಲಾಮಟ್ಟದ ಗಣಿತ  
ಸ್ಪರ್ಧೆಗಳನ್ನು ನಡೆಸಲಾಯಿತು.

ಈ ಗಣಿತ ಸ್ಪರ್ಧೆಗಳಲ್ಲಿ ಸುಮಾರು 30,314  
ಮಕ್ಕಳು ಭಾಗವಹಿಸಿದರು. ಇದರ ಮೂಲಕ  
ಗಣಿತದಲ್ಲಿ ಮಕ್ಕಳ ಕಲಿಕೆಯ ಮಟ್ಟವನ್ನು  
ಅರಿಯಲು ಸಾಧ್ಯವಾಯಿತು.

# ಸ್ವರ್ಧಾ ವಿಧಾನ



- **ಪ್ರಶ್ನೆಗಳ ವಿನ್ಯಾಸ:** ಸಾಮರ್ಥ್ಯ ಆಧಾರಿತ ಪ್ರಶ್ನೆಪತ್ರಿಕೆಗಳನ್ನು ಜಿಲ್ಲಾ ಶಿಕ್ಷಣ ತರಬೇತಿ ಸಂಸ್ಥೆಗಳ (ಡಯಟ್) ಸಹಯೋಗದೊಂದಿಗೆ ವಿನ್ಯಾಸಗೊಳಿಸಲ್ಪಟ್ಟಿವೆ.
- **ಸಾಮರ್ಥ್ಯ ಆಧಾರಿತ ಮೌಲ್ಯಮಾಪನ:** ತಮ್ಮ ಹಿಂದಿನ ತರಗತಿಗಳಲ್ಲಿ ನಿಗದಿತವಾಗಿರುವ ಸಾಮರ್ಥ್ಯವನ್ನು ಆಧರಿಸಿ ಪ್ರಶ್ನೆ ಪತ್ರಿಕೆಗಳನ್ನು ರಚಿಸಲಾಗಿದೆ. 4 ರಿಂದ 6 ನೇ ತರಗತಿಯಲ್ಲಿ ಅಭ್ಯಾಸ ಮಾಡುವ ಮಕ್ಕಳು ಮೌಲ್ಯಮಾಪನಕ್ಕೆ ಒಳಪಟ್ಟಿರುತ್ತಾರೆ.
- **ಪ್ರಕ್ರಿಯೆ:** ಉತ್ತರಪತ್ರಿಕೆಗಳನ್ನು ಸಂಗ್ರಹಿಸಿ ಕೇಂದ್ರ ಡೇಟಾ ಎಂಟ್ರಿ ಕೇಂದ್ರಕ್ಕೆ ಕಳುಹಿಸಲಾಯಿತು. ಅಲ್ಲಿ ಅಕ್ಷರ ಫೌಂಡೇಶನ್ ನೀಡಿದ ಉತ್ತರ ಕೀ ಬಳಸಿ ಅವುಗಳನ್ನು ಮೌಲ್ಯಮಾಪನ ಮಾಡಲಾಯಿತು.

# ಮುಖ್ಯಾಂಶಗಳು

## ಭಾಗವಹಿಸಿದ ತಾಲೂಕುಗಳು

ಶಾಲಾ ಮಟ್ಟದ ಗಣಿತ ಸ್ಪರ್ಧೆಗಳಲ್ಲಿ  
3 ತಾಲೂಕುಗಳು ಭಾಗವಹಿಸಿರುತ್ತವೆ

## ಮಕ್ಕಳ ಹಾಜರಾತಿ

ಕೊಪ್ಪಳ ಜಿಲ್ಲೆಯಿಂದ 30,314 ಮಕ್ಕಳು  
ಈ ಸ್ಪರ್ಧೆಯಲ್ಲಿ ಪಾಲ್ಗೊಂಡಿರುತ್ತಾರೆ

ಕ್ರಮ ಸಂಖ್ಯೆ	ತಾಲೂಕು	ಕ್ಲಸ್ಟರ್ ಸಂಖ್ಯೆ	ಶಾಲೆಗಳ ಸಂಖ್ಯೆ	ತರಗತಿ 4	ತರಗತಿ 5	ತರಗತಿ 6
1	ಗಂಗಾವತಿ	22	128	2,711	3,725	3,384
2	ಕೊಪ್ಪಳ	19	138	3,477	4,341	3,938
3	ಕುಷ್ಟಗಿ	17	104	2,708	3,331	2,699
	ಒಟ್ಟು	58	370	8,896	11,397	10,021


## ಭಾಗೀದಾರರ ಸಹಕಾರ

ಈ ಗಣಿತ ಸ್ಪರ್ಧೆಗಳನ್ನು ಶಿಕ್ಷಣ ಇಲಾಖೆಯ ಅಧಿಕಾರಿಗಳು, ಶಾಲೆಯ ಶಿಕ್ಷಕ ವೃಂದ, ತಂಡದ ನಾಯಕರು ಮತ್ತು ಶಿಕ್ಷಣ ಸ್ವಯಂಸೇವಕರು ತಮ್ಮ ಸಮಯ ಮತ್ತು ನಿಪುಣತೆಯನ್ನು ನೀಡುತ್ತಾ ಒಟ್ಟಾಗಿ ನಿರ್ವಹಿಸಿದರು.

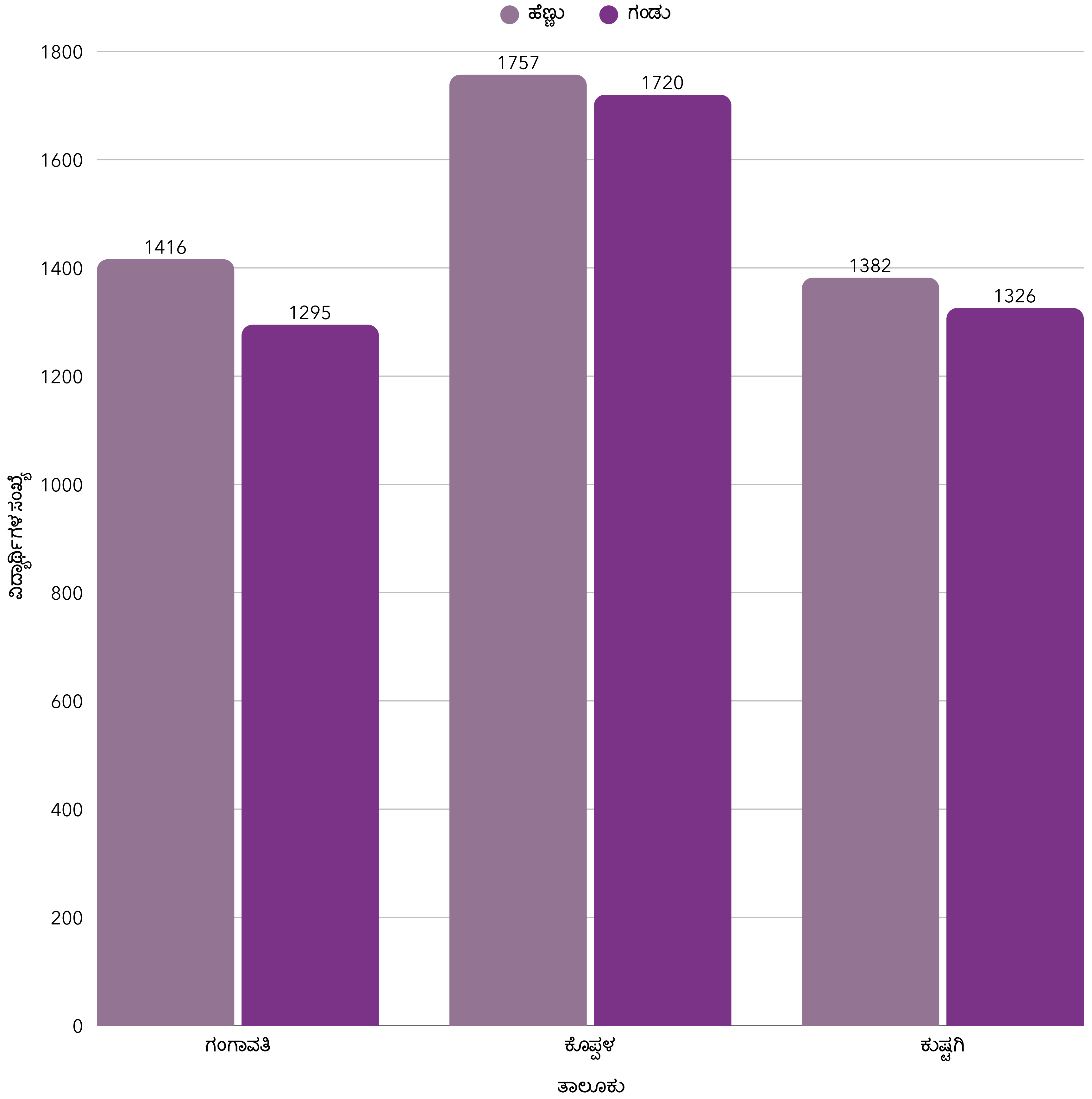
## ಸಹಭಾಗಿತ್ವ

370 ಶಾಲೆಗಳು ಈ ಸ್ಪರ್ಧೆಗಳಲ್ಲಿ ಪಾಲ್ಗೊಂಡಿವೆ

# ತರಗತಿ 4




## ಭಾಗವಹಿಸಿದ ಮಕ್ಕಳು

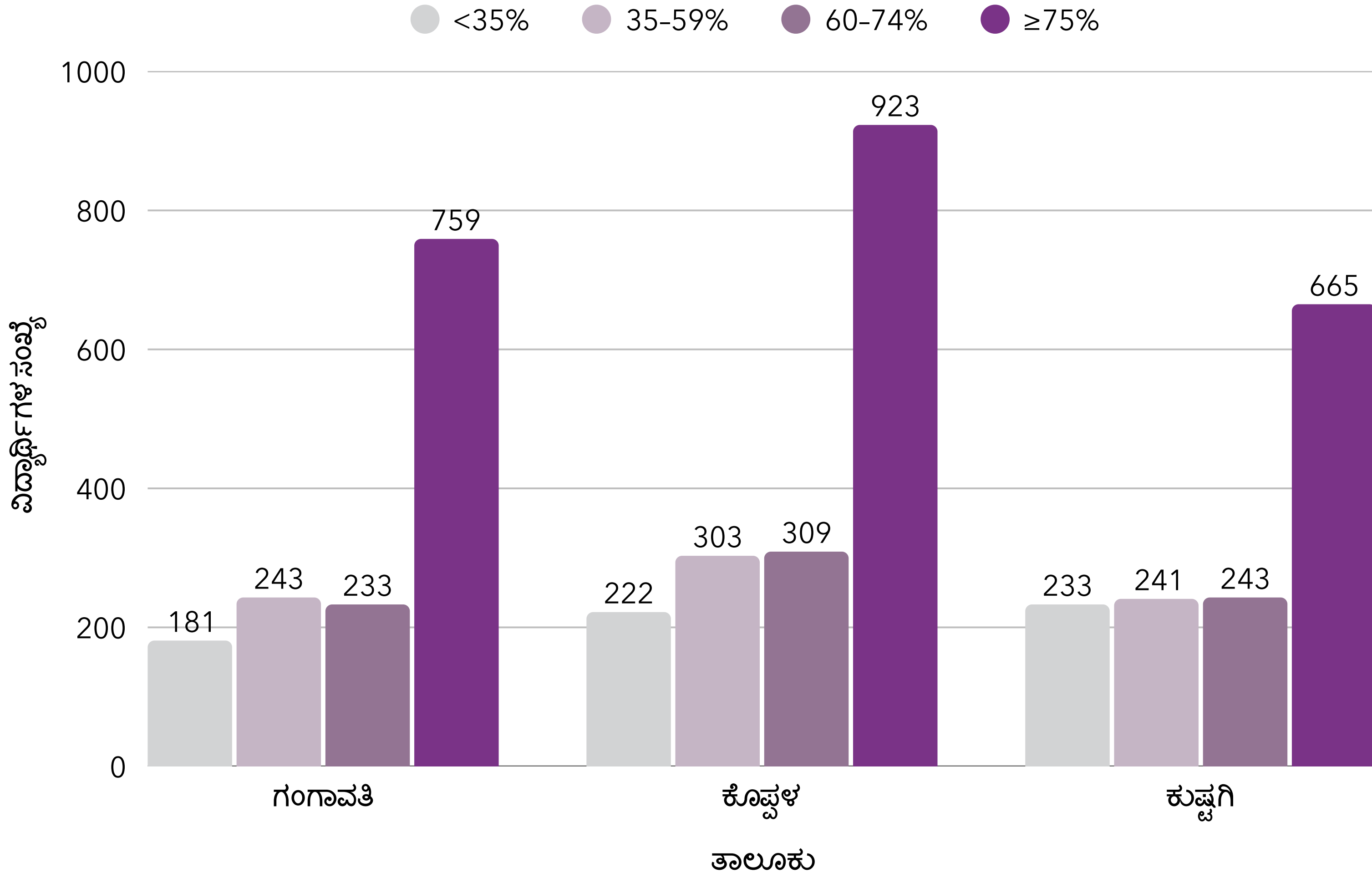


# ತರಗತಿ 4

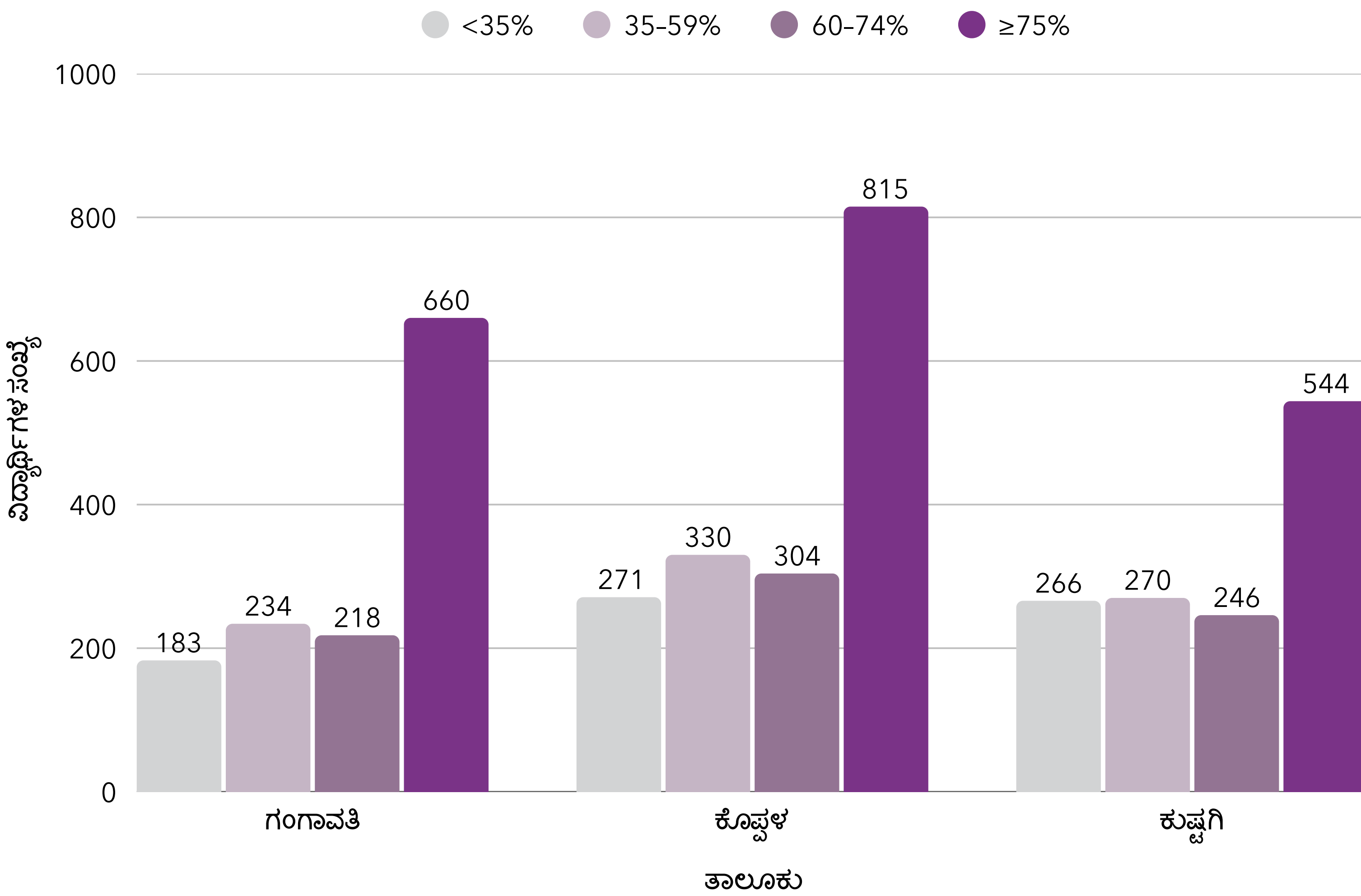
## ಫಲಿತಾಂಶಗಳು



### ಹೆಣ್ಣು

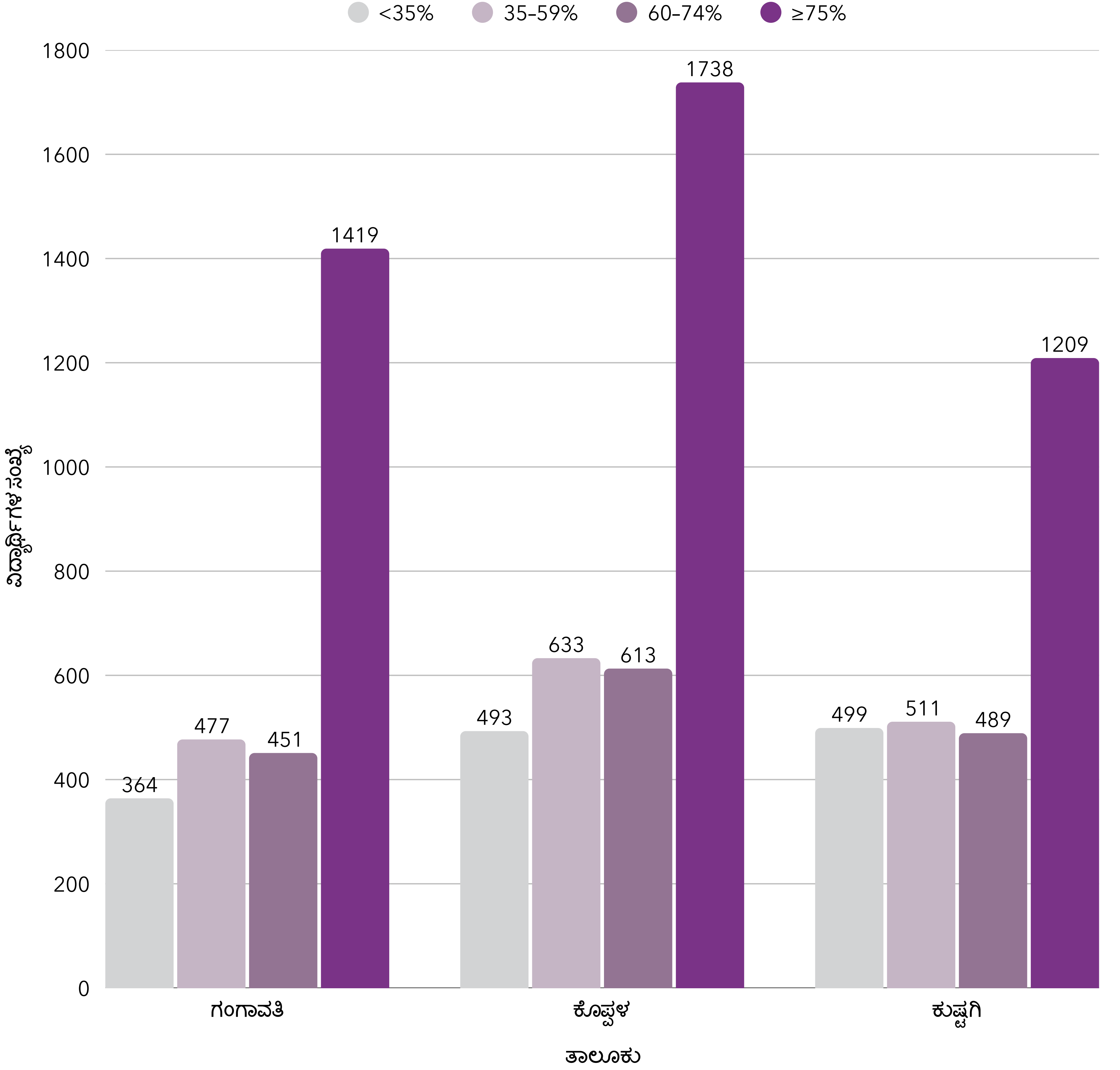



### ಗಂಡು




# ತರಗತಿ 4

## ತಾಲೂಕುವಾರು ಸಾಧನೆ



- ≥ 75% : 20ರಲ್ಲಿ ≥15 ಪ್ರಶ್ನೆಗಳಿಗೆ ಸರಿಯಾಗಿ ಉತ್ತರಿಸಿದ ಮಕ್ಕಳು
- 60%-74% : 20ರಲ್ಲಿ 12-14 ಪ್ರಶ್ನೆಗಳಿಗೆ ಸರಿಯಾಗಿ ಉತ್ತರಿಸಿದ ಮಕ್ಕಳು
- 36%-59% : 20ರಲ್ಲಿ 8-11 ಪ್ರಶ್ನೆಗಳಿಗೆ ಸರಿಯಾಗಿ ಉತ್ತರಿಸಿದ ಮಕ್ಕಳು
- 0-35% : 20ರಲ್ಲಿ ≤7 ಪ್ರಶ್ನೆಗಳಿಗೆ ಸರಿಯಾಗಿ ಉತ್ತರಿಸಿದ ಮಕ್ಕಳು



ತಾಲೂಕು	35% ಕ್ಕಿಂತ ಕಡಿಮೆ ಅಂಕಗಳನ್ನು ಪಡೆದ ವಿದ್ಯಾರ್ಥಿಗಳ ಸಂಖ್ಯೆ	35% ಅಥವಾ ಹೆಚ್ಚು ಅಂಕಗಳನ್ನು ಪಡೆದ ವಿದ್ಯಾರ್ಥಿಗಳ ಸಂಖ್ಯೆ	35% ಅಥವಾ ಹೆಚ್ಚು ಅಂಕಗಳನ್ನು ಪಡೆದ ವಿದ್ಯಾರ್ಥಿಗಳ ಶೇಕಡಾವಾರು
ಗಂಗಾವತಿ	364	2,347	86.57
ಕೊಪ್ಪಳ	493	2,984	85.82
ಕುಷ್ಟಗಿ	499	2,209	81.57

### ಉತ್ತಮ ಫಲಿತಾಂಶ

ಪಡೆದ ತಾಲೂಕುಗಳು :


- ಗಂಗಾವತಿ
- ಕೊಪ್ಪಳ

### ಇನ್ನೂ ಸಾಧಿಸಬೇಕಾದ

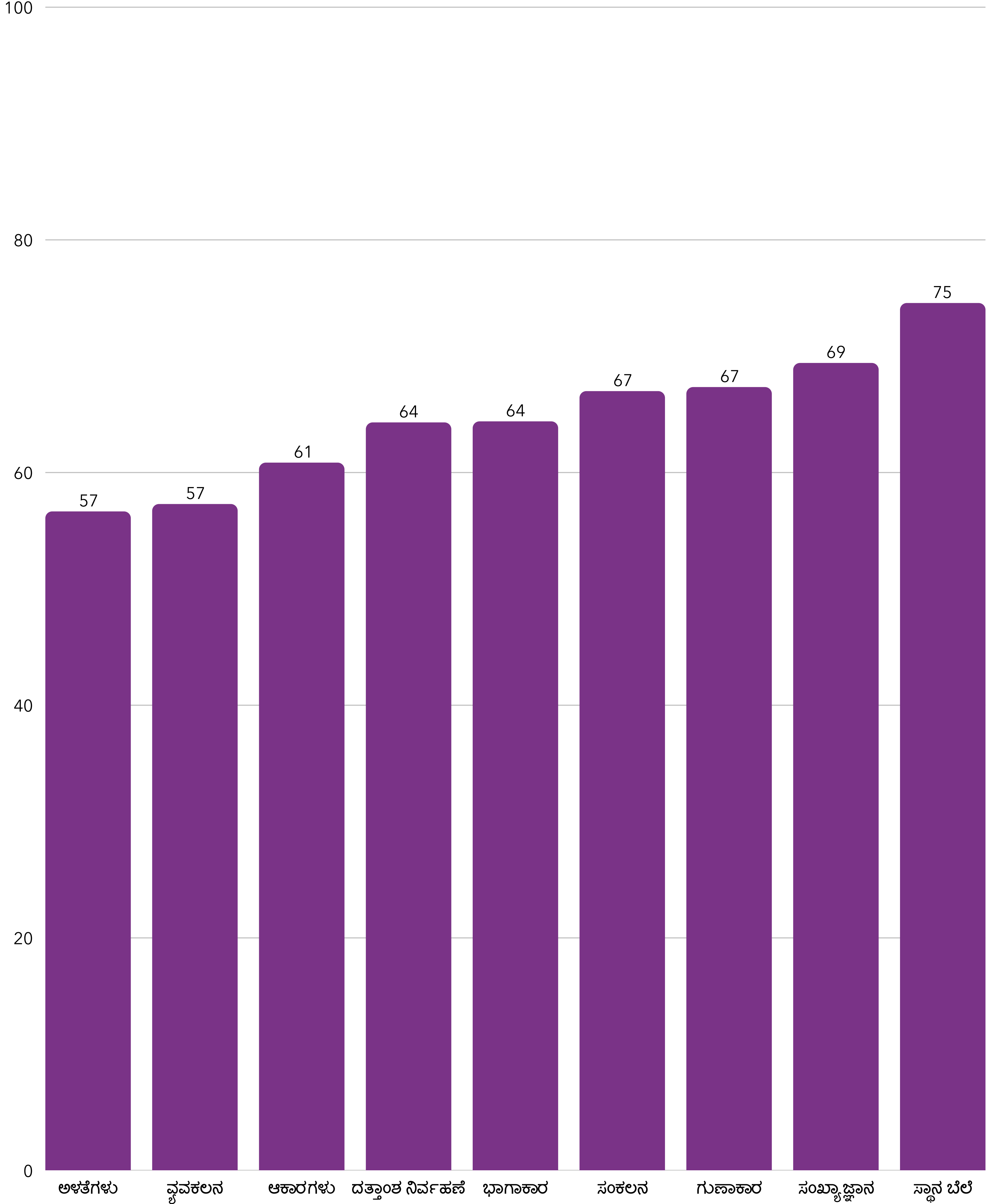
ತಾಲೂಕು :

- ಕುಷ್ಟಗಿ

# ತರಗತಿ 4



ಸಾಮರ್ಥ್ಯವಾರು ಫಲಿತಾಂಶ - ಪ್ರತಿಶತ (%)



## ಸರಳ

ಸಾಮರ್ಥ್ಯಗಳು :


- ಸ್ಥಾನ ಬೆಲೆ
- ಸಂಖ್ಯಾ ಜ್ಞಾನ
- ಗುಣಾಕಾರ
- ಸಂಕಲನ

## ಕಠಿಣ

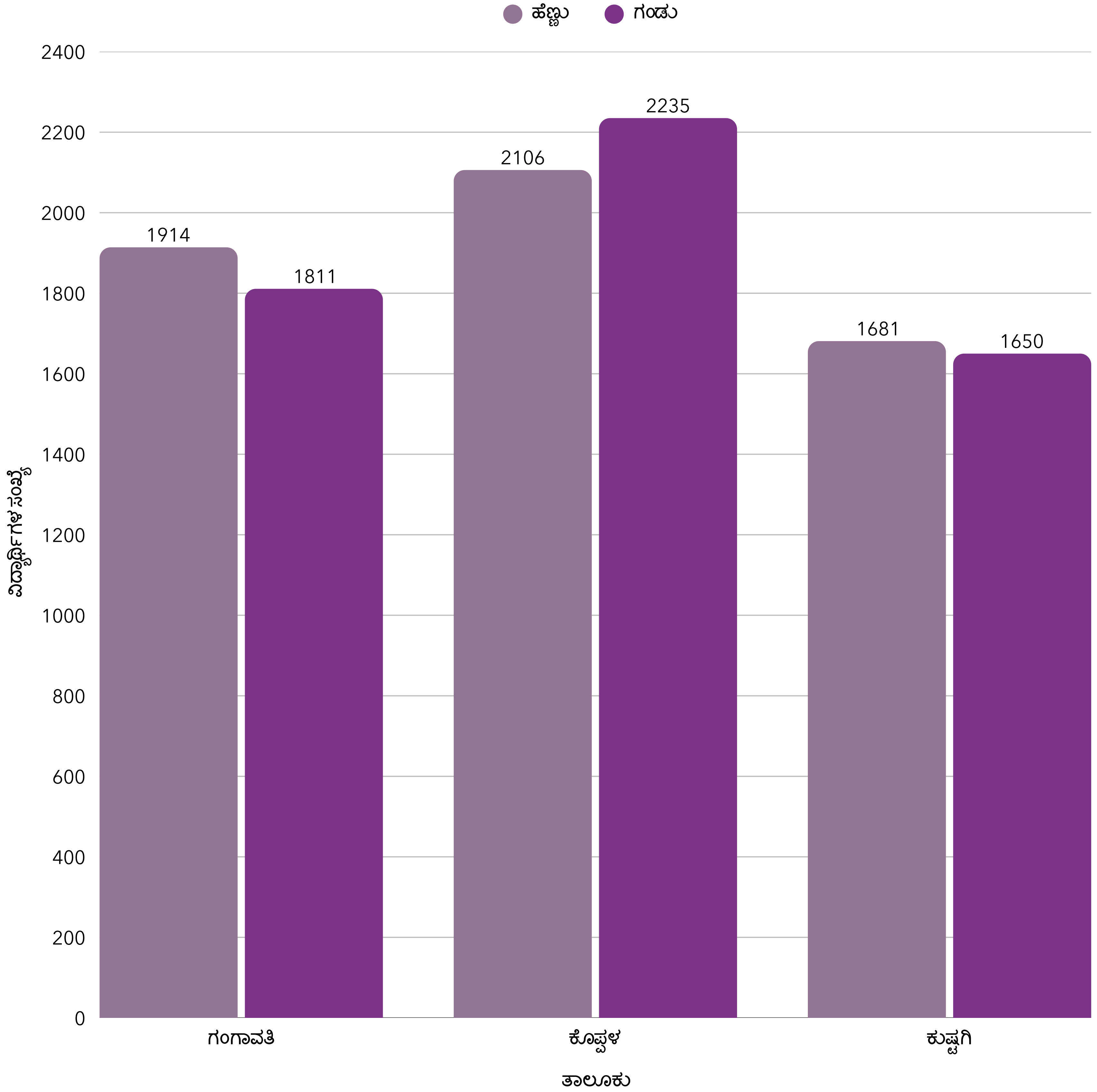
ಸಾಮರ್ಥ್ಯಗಳು :

- ಅಳತೆಗಳು ●
- ವ್ಯವಕಲನ ●
- ಆಕಾರಗಳು ●

# ತರಗತಿ 5




## ಭಾಗವಹಿಸಿದ ಮಕ್ಕಳು

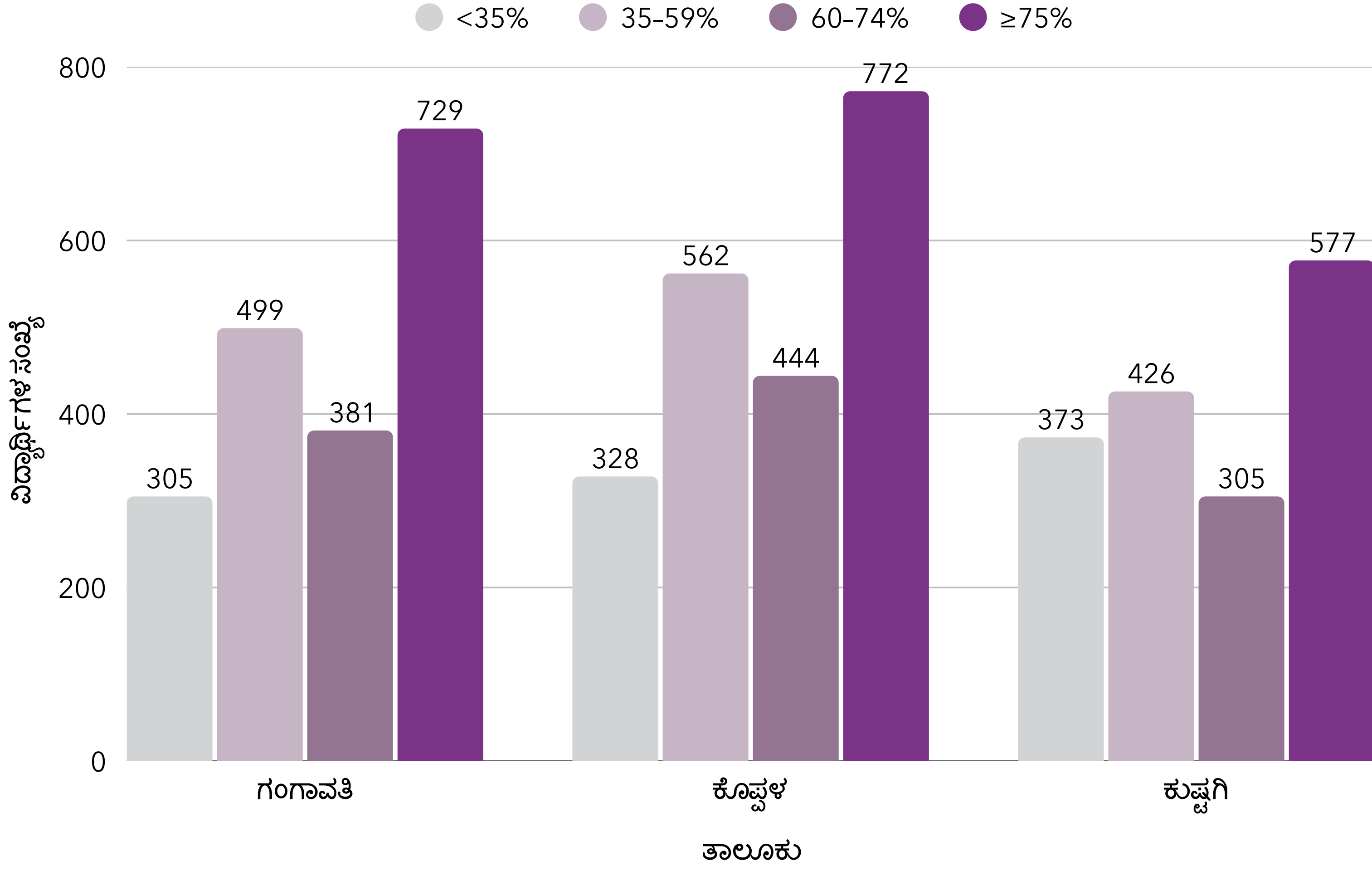


# ತರಗತಿ 5

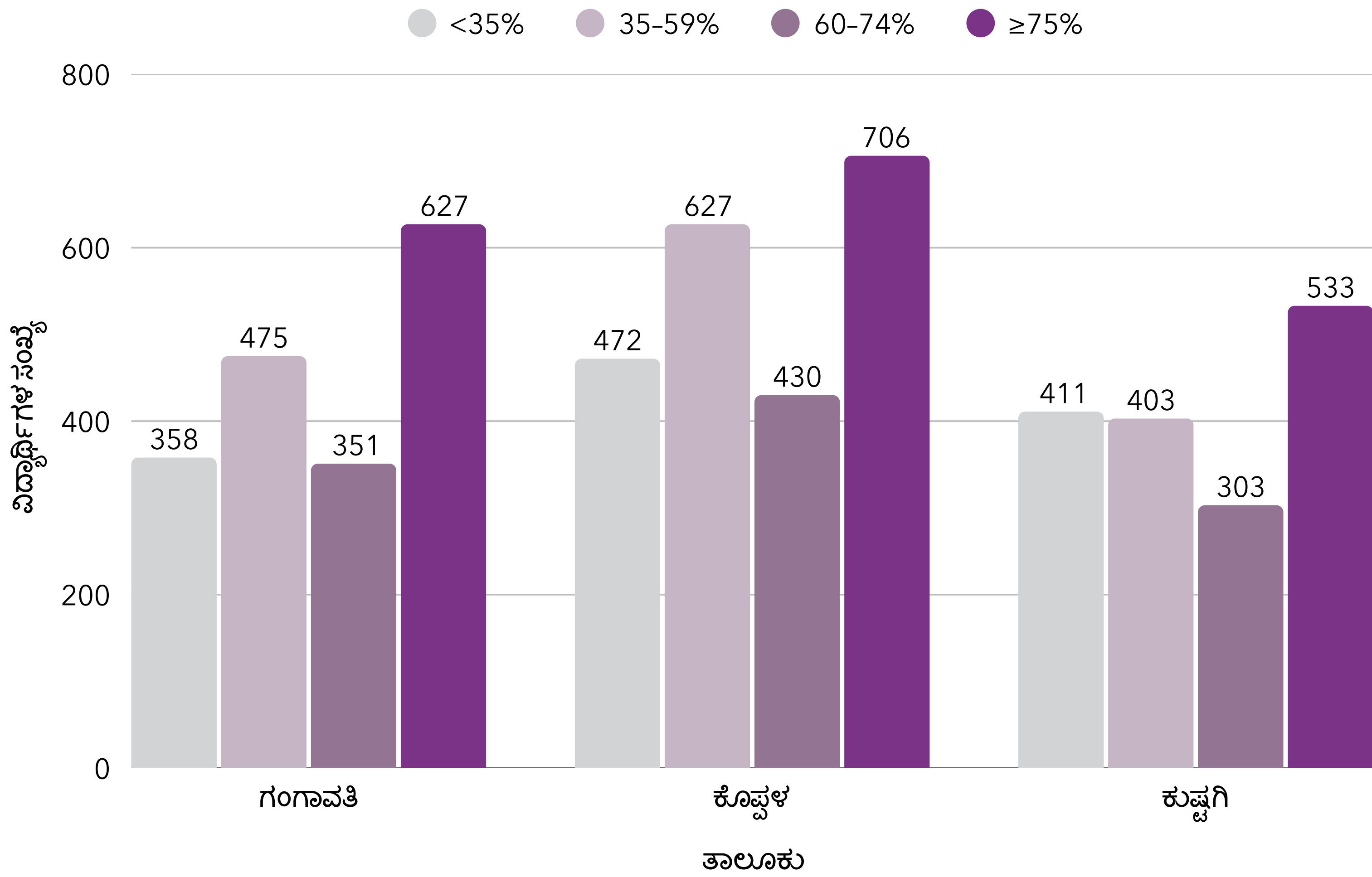
## ಫಲಿತಾಂಶಗಳು



### ಹೆಣ್ಣು

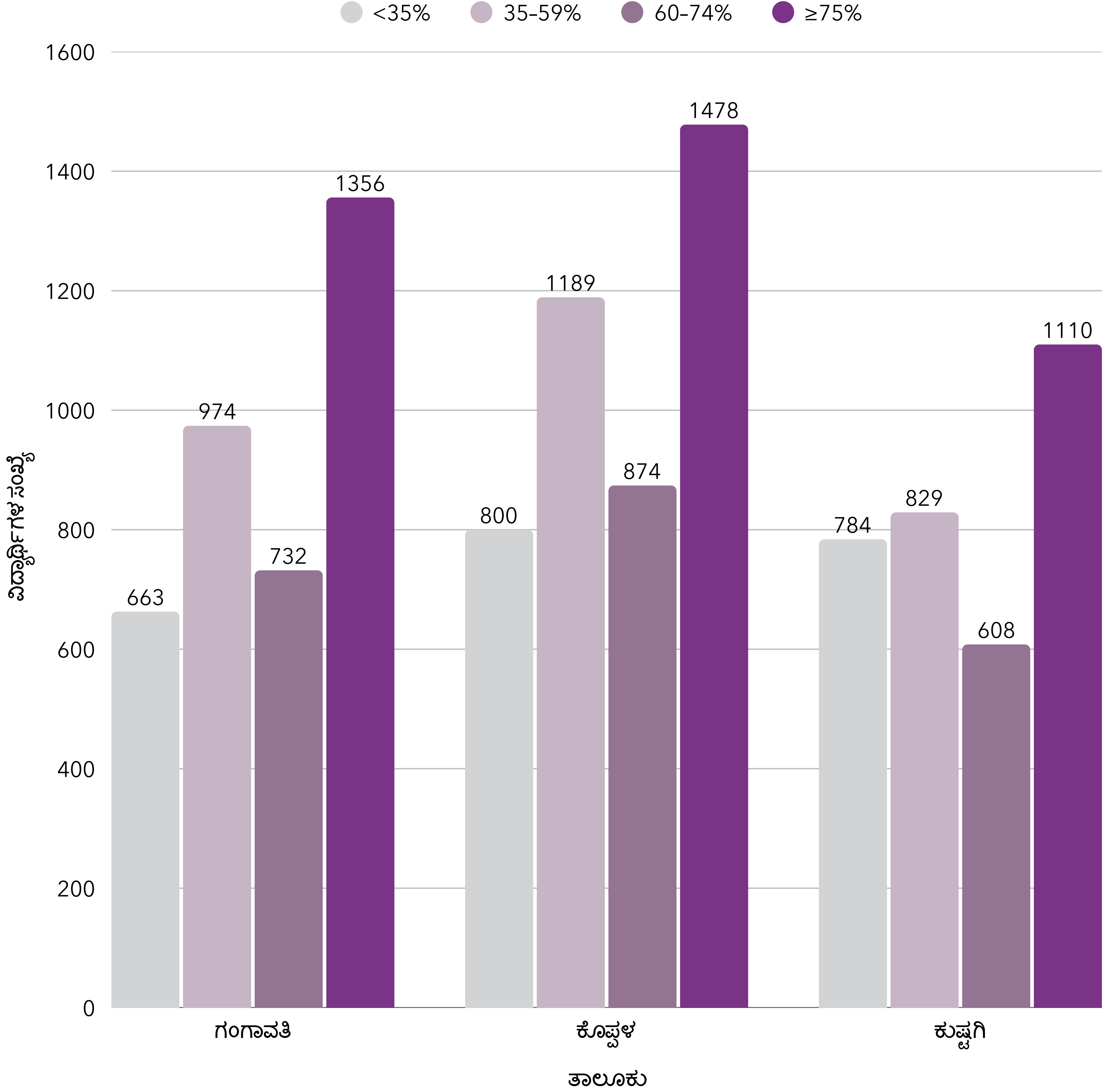



### ಗಂಡು




# ತರಗತಿ 5

## ತಾಲೂಕುವಾರು ಸಾಧನೆ



- ≥ 75% : 20ರಲ್ಲಿ ≥15 ಪ್ರಶ್ನೆಗಳಿಗೆ ಸರಿಯಾಗಿ ಉತ್ತರಿಸಿದ ಮಕ್ಕಳು
- 60%-74% : 20ರಲ್ಲಿ 12-14 ಪ್ರಶ್ನೆಗಳಿಗೆ ಸರಿಯಾಗಿ ಉತ್ತರಿಸಿದ ಮಕ್ಕಳು
- 36%-59% : 20ರಲ್ಲಿ 8-11 ಪ್ರಶ್ನೆಗಳಿಗೆ ಸರಿಯಾಗಿ ಉತ್ತರಿಸಿದ ಮಕ್ಕಳು
- 0-35% : 20ರಲ್ಲಿ ≤7 ಪ್ರಶ್ನೆಗಳಿಗೆ ಸರಿಯಾಗಿ ಉತ್ತರಿಸಿದ ಮಕ್ಕಳು



ತಾಲೂಕು	35% ಕ್ಕಿಂತ ಕಡಿಮೆ ಅಂಕಗಳನ್ನು ಪಡೆದ ವಿದ್ಯಾರ್ಥಿಗಳ ಸಂಖ್ಯೆ	35% ಅಥವಾ ಹೆಚ್ಚು ಅಂಕಗಳನ್ನು ಪಡೆದ ವಿದ್ಯಾರ್ಥಿಗಳ ಸಂಖ್ಯೆ	35% ಅಥವಾ ಹೆಚ್ಚು ಅಂಕಗಳನ್ನು ಪಡೆದ ವಿದ್ಯಾರ್ಥಿಗಳ ಶೇಕಡಾವಾರು
ಗಂಗಾವತಿ	663	3,062	82.2
ಕೊಪ್ಪಳ	800	3,541	81.57
ಕುಷ್ಟಗಿ	784	2,547	76.46

### ಉತ್ತಮ ಫಲಿತಾಂಶ

ಪಡೆದ ತಾಲೂಕುಗಳು :


- ಗಂಗಾವತಿ
- ಕೊಪ್ಪಳ

### ಇನ್ನೂ ಸಾಧಿಸಬೇಕಾದ

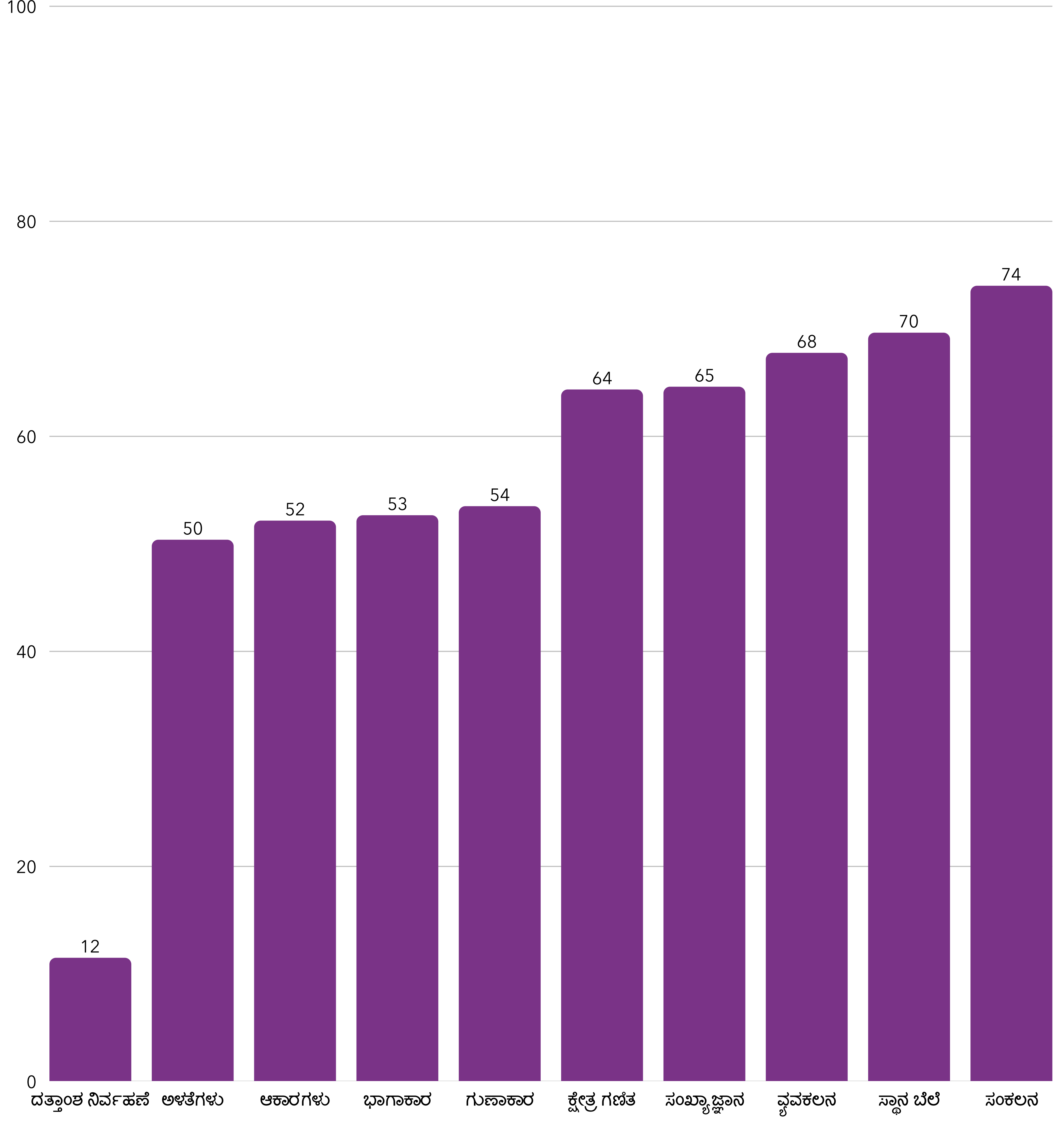
ತಾಲೂಕು :

- ಕುಷ್ಟಗಿ

# ತರಗತಿ 5



ಸಾಮರ್ಥ್ಯವಾರು ಫಲಿತಾಂಶ - ಪ್ರತಿಶತ (%)



## ಸರಳ

ಸಾಮರ್ಥ್ಯಗಳು :


- ಸಂಕಲನ
- ಸ್ಥಾನ ಬೆಲೆ
- ವ್ಯವಕಲನ

## ಕಠಿಣ

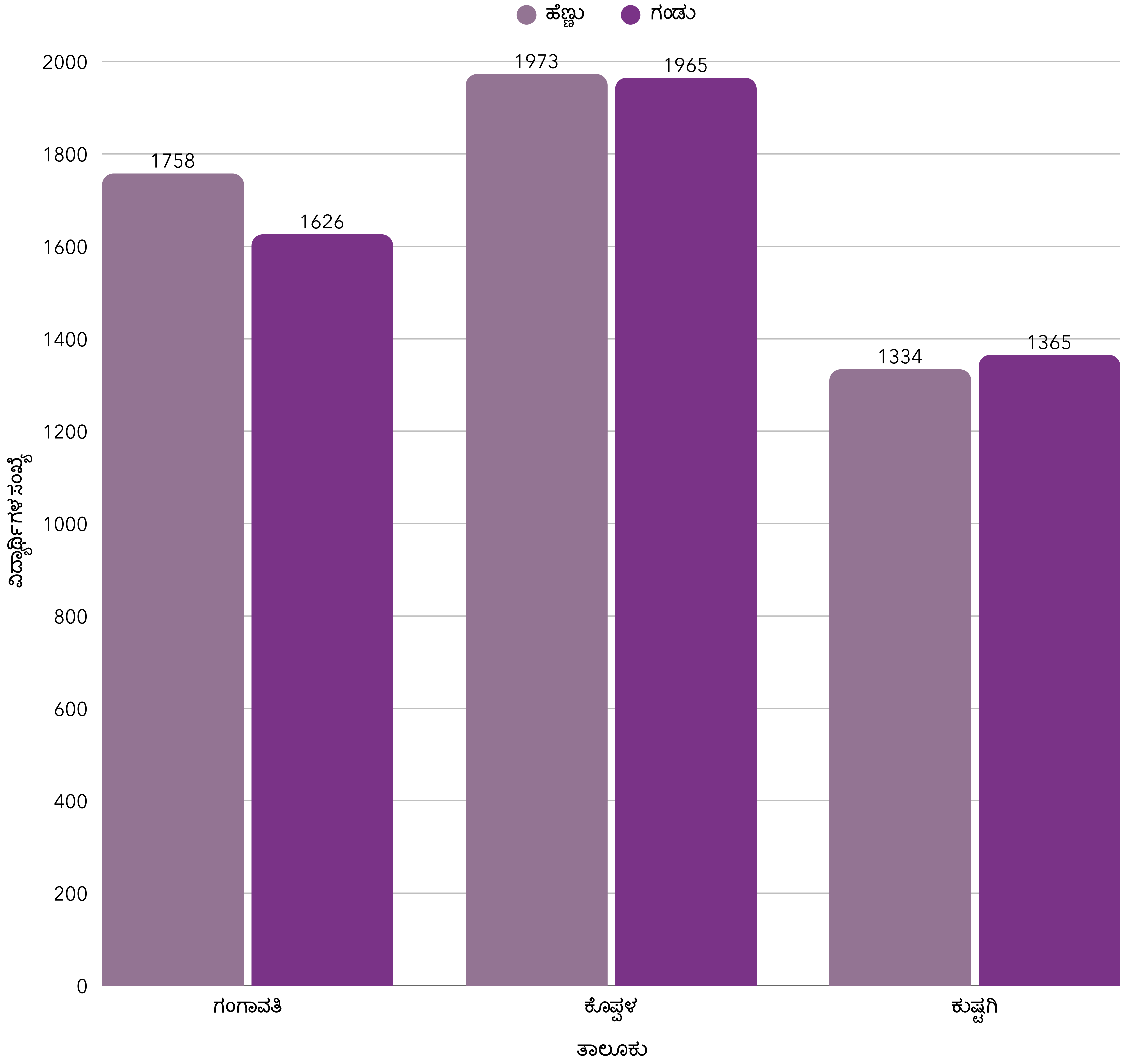
ಸಾಮರ್ಥ್ಯಗಳು :

- ದತ್ತಾಂಶ ನಿರ್ವಹಣೆ ●
- ಅಳತೆಗಳು ●
- ಆಕಾರಗಳು ●

# ತರಗತಿ 6




## ಭಾಗವಹಿಸಿದ ಮಕ್ಕಳು

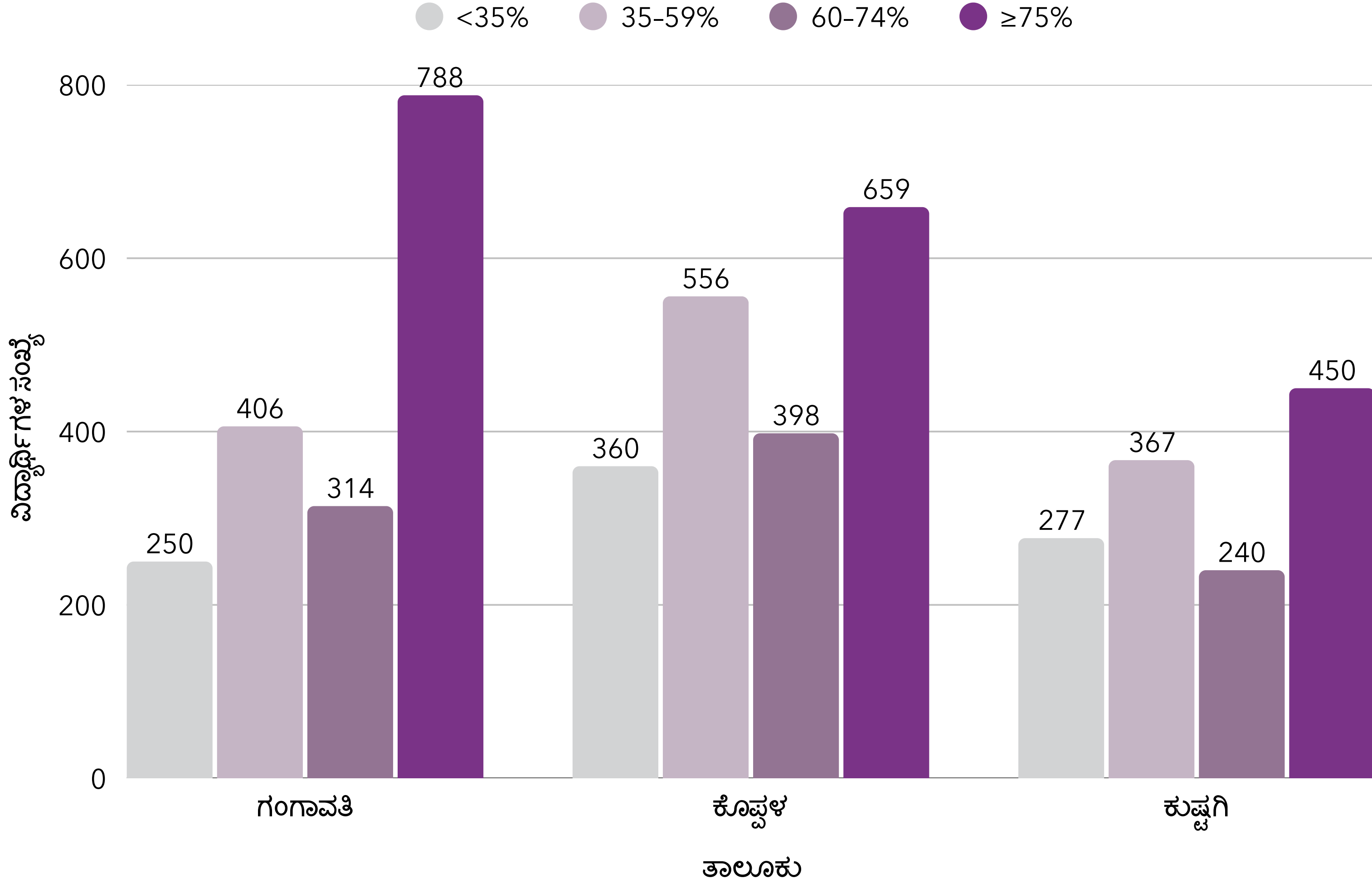


# ತರಗತಿ 6

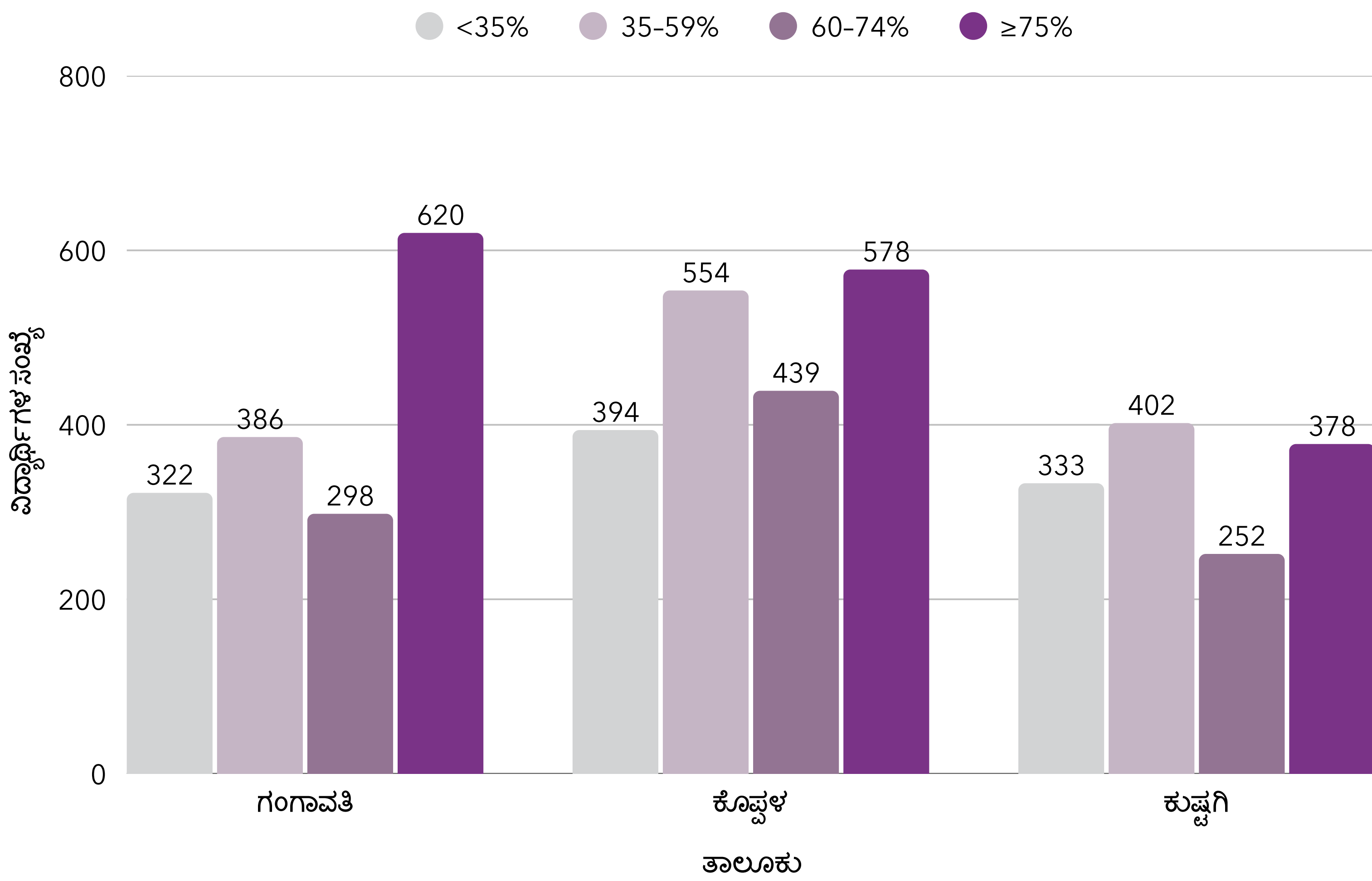
## ಫಲಿತಾಂಶಗಳು



### ಹೆಣ್ಣು

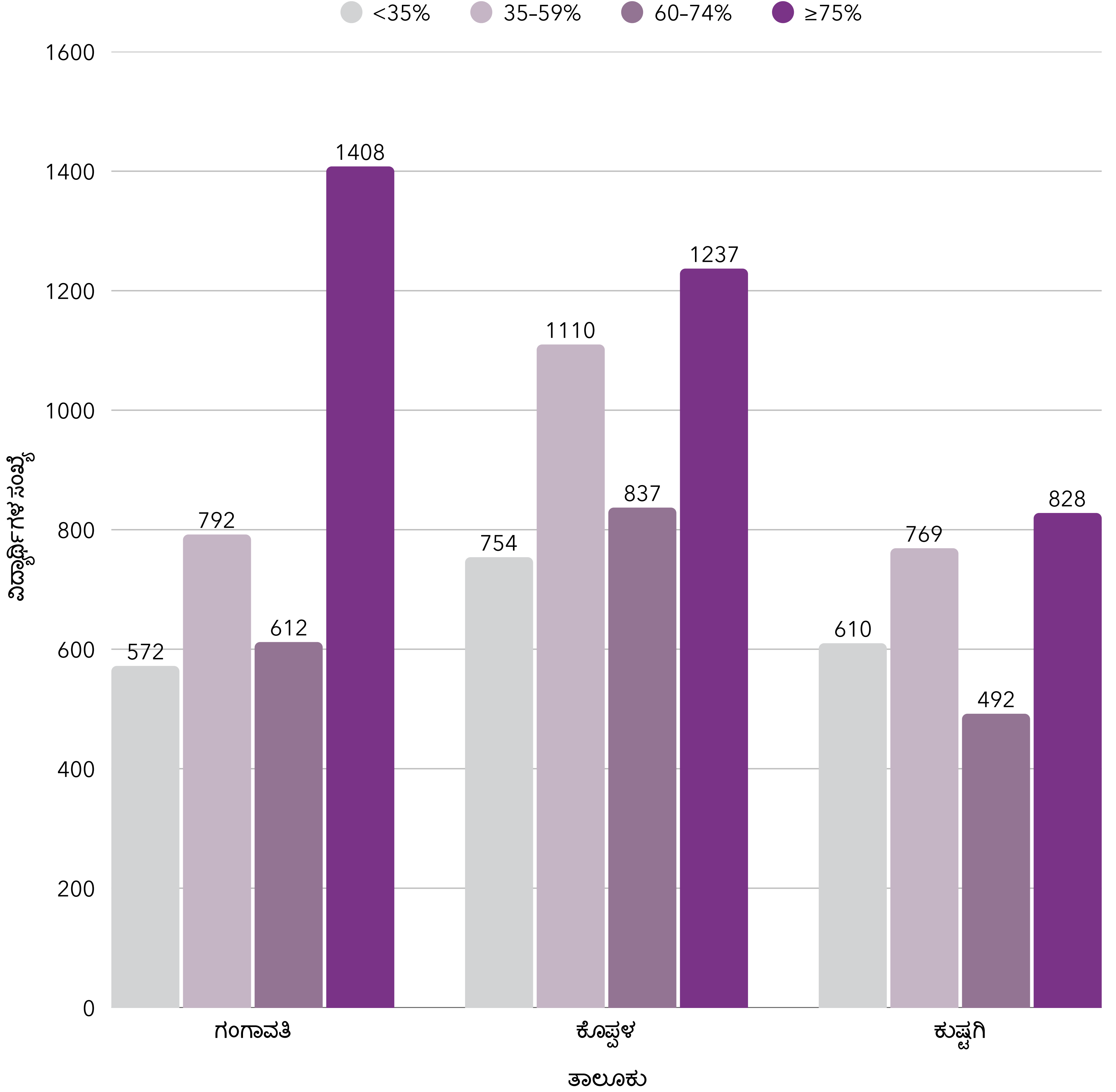



### ಗಂಡು




# ತರಗತಿ 6

## ತಾಲೂಕುವಾರು ಸಾಧನೆ



- ≥ 75% : 20ರಲ್ಲಿ ≥15 ಪ್ರಶ್ನೆಗಳಿಗೆ ಸರಿಯಾಗಿ ಉತ್ತರಿಸಿದ ಮಕ್ಕಳು
- 60%-74% : 20ರಲ್ಲಿ 12-14 ಪ್ರಶ್ನೆಗಳಿಗೆ ಸರಿಯಾಗಿ ಉತ್ತರಿಸಿದ ಮಕ್ಕಳು
- 36%-59% : 20ರಲ್ಲಿ 8-11 ಪ್ರಶ್ನೆಗಳಿಗೆ ಸರಿಯಾಗಿ ಉತ್ತರಿಸಿದ ಮಕ್ಕಳು
- 0-35% : 20ರಲ್ಲಿ ≤7 ಪ್ರಶ್ನೆಗಳಿಗೆ ಸರಿಯಾಗಿ ಉತ್ತರಿಸಿದ ಮಕ್ಕಳು



ತಾಲೂಕು	35% ಕ್ಕಿಂತ ಕಡಿಮೆ ಅಂಕಗಳನ್ನು ಪಡೆದ ವಿದ್ಯಾರ್ಥಿಗಳ ಸಂಖ್ಯೆ	35% ಅಥವಾ ಹೆಚ್ಚು ಅಂಕಗಳನ್ನು ಪಡೆದ ವಿದ್ಯಾರ್ಥಿಗಳ ಸಂಖ್ಯೆ	35% ಅಥವಾ ಹೆಚ್ಚು ಅಂಕಗಳನ್ನು ಪಡೆದ ವಿದ್ಯಾರ್ಥಿಗಳ ಶೇಕಡಾವಾರು
ಗಂಗಾವತಿ	572	2,812	83.1
ಕೊಪ್ಪಳ	754	3,184	80.85
ಕುಷ್ಟಗಿ	610	2,089	77.4

### ಉತ್ತಮ ಫಲಿತಾಂಶ

ಪಡೆದ ತಾಲೂಕುಗಳು :


- ಗಂಗಾವತಿ
- ಕೊಪ್ಪಳ

### ಇನ್ನೂ ಸಾಧಿಸಬೇಕಾದ

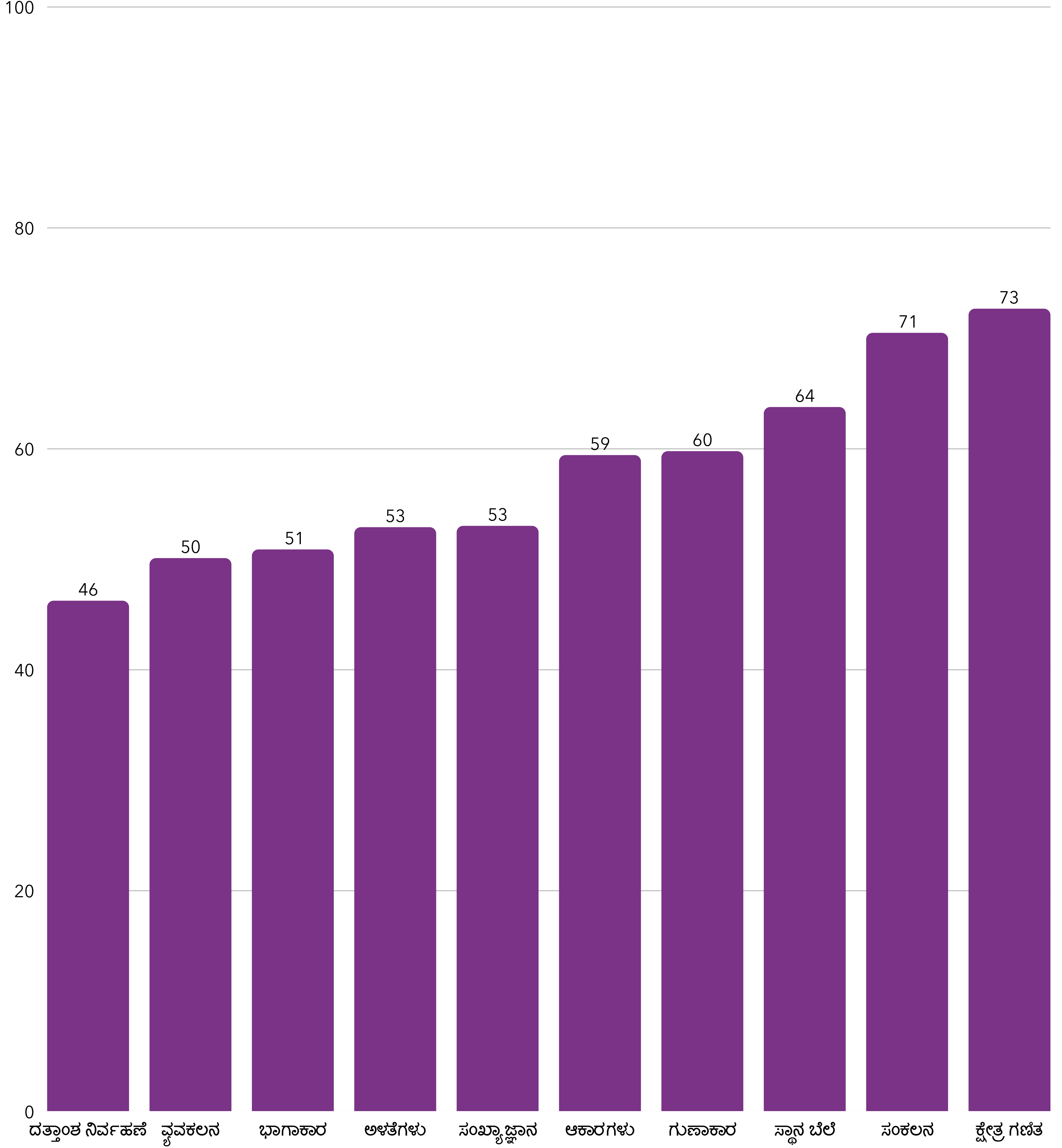
ತಾಲೂಕು :

- ಕುಷ್ಟಗಿ

# ತರಗತಿ 6



ಸಾಮರ್ಥ್ಯವಾರು ಫಲಿತಾಂಶ - ಪ್ರತಿಶತ (%)



## ಸರಳ




ಸಾಮರ್ಥ್ಯಗಳು :

- ಕ್ಷೇತ್ರ ಗಣಿತ
- ಸಂಕಲನ
- ಸ್ಥಾನ ಬೆಲೆ

## ಕಠಿಣ

ಸಾಮರ್ಥ್ಯಗಳು :

- ದತ್ತಾಂಶ ನಿರ್ವಹಣೆ ●
- ವ್ಯವಕಲನ ●
- ಭಾಗಾಕಾರ ●



**ಅಕ್ಷರ**  
**ಫೌಂಡೇಶನ್**

ಪ್ರತಿಯೊಂದು ಮಗುವೂ ಶಾಲೆಯಲ್ಲಿದ್ದು ಉತ್ತಮವಾಗಿ ಕಲಿಯುತ್ತಿರಲಿ

#26, 4ನೇ ಮುಖ್ಯ ರಸ್ತೆ,  
NGEF ಲೇಔಟ್,  
ಸದಾನಂದನಗರ, ಬೆನ್ನಿಗಾನ ಹಳ್ಳಿ,  
ಬೆಂಗಳೂರು 560 038

[akshara.org.in](http://akshara.org.in)