

**ಅಕ್ಷರ
ಫೌಂಡೇಶನ್**

ಪ್ರತಿಯೊಂದು ಮಗುವೂ ಶಾಲೆಯಲ್ಲಿದ್ದು ಉತ್ತಮವಾಗಿ ಕಲಿಯುತ್ತಿರಲಿ






**ಶಾಲಾ ಮಟ್ಟದ
ಗಣಿತ ಸ್ಪರ್ಧೆಯ
ಸಮೀಕ್ಷೆಯ ವರದಿ**

2025-26

- ಧಾರವಾಡ ಜಿಲ್ಲೆ -

ಕರ್ನಾಟಕ





2025 ಡಿಸೆಂಬರ್ 16 ರಂದು, ಅಕ್ಷರ ಫೌಂಡೇಶನ್ ಕರ್ನಾಟಕದ ಧಾರವಾಡ ಜಿಲ್ಲೆಯ 312 ಸರ್ಕಾರಿ ಹಿರಿಯ ಪ್ರಾಥಮಿಕ ಶಾಲೆಗಳಲ್ಲಿ 4 ರಿಂದ 6ನೇ ತರಗತಿಯ ಮಕ್ಕಳಿಗಾಗಿ ಸಮುದಾಯದ ಸಹಭಾಗಿತ್ವದಲ್ಲಿ ಶಾಲಾಮಟ್ಟದ ಗಣಿತ ಸ್ಪರ್ಧೆಗಳನ್ನು ನಡೆಸಲಾಯಿತು.

ಈ ಗಣಿತ ಸ್ಪರ್ಧೆಗಳಲ್ಲಿ ಸುಮಾರು 24,135 ಮಕ್ಕಳು ಭಾಗವಹಿಸಿದರು. ಇದರ ಮೂಲಕ ಗಣಿತದಲ್ಲಿ ಮಕ್ಕಳ ಕಲಿಕೆಯ ಮಟ್ಟವನ್ನು ಅರಿಯಲು ಸಾಧ್ಯವಾಯಿತು.

ಸ್ವರ್ಧಾ ವಿಧಾನ



- **ಪ್ರಶ್ನೆಗಳ ವಿನ್ಯಾಸ:** ಸಾಮರ್ಥ್ಯ ಆಧಾರಿತ ಪ್ರಶ್ನೆಪತ್ರಿಕೆಗಳನ್ನು ಜಿಲ್ಲಾ ಶಿಕ್ಷಣ ತರಬೇತಿ ಸಂಸ್ಥೆಗಳ (ಡಯಟ್) ಸಹಯೋಗದೊಂದಿಗೆ ವಿನ್ಯಾಸಗೊಳಿಸಲ್ಪಟ್ಟಿವೆ.
- **ಸಾಮರ್ಥ್ಯ ಆಧಾರಿತ ಮೌಲ್ಯಮಾಪನ:** ತಮ್ಮ ಹಿಂದಿನ ತರಗತಿಗಳಲ್ಲಿ ನಿಗದಿತವಾಗಿರುವ ಸಾಮರ್ಥ್ಯವನ್ನು ಆಧರಿಸಿ ಪ್ರಶ್ನೆ ಪತ್ರಿಕೆಗಳನ್ನು ರಚಿಸಲಾಗಿದೆ. 4 ರಿಂದ 6 ನೇ ತರಗತಿಯಲ್ಲಿ ಅಭ್ಯಾಸ ಮಾಡುವ ಮಕ್ಕಳು ಮೌಲ್ಯಮಾಪನಕ್ಕೆ ಒಳಪಟ್ಟಿರುತ್ತಾರೆ.
- **ಪ್ರಕ್ರಿಯೆ:** ಉತ್ತರಪತ್ರಿಕೆಗಳನ್ನು ಸಂಗ್ರಹಿಸಿ ಕೇಂದ್ರ ಡೇಟಾ ಎಂಟ್ರಿ ಕೇಂದ್ರಕ್ಕೆ ಕಳುಹಿಸಲಾಯಿತು. ಅಲ್ಲಿ ಅಕ್ಷರ ಫೌಂಡೇಶನ್ ನೀಡಿದ ಉತ್ತರ ಕೀ ಬಳಸಿ ಅವುಗಳನ್ನು ಮೌಲ್ಯಮಾಪನ ಮಾಡಲಾಯಿತು.

ಮುಖ್ಯಾಂಶಗಳು

ಭಾಗವಹಿಸಿದ ತಾಲೂಕುಗಳು

ಶಾಲಾ ಮಟ್ಟದ ಗಣಿತ ಸ್ಪರ್ಧೆಗಳಲ್ಲಿ
5 ತಾಲೂಕುಗಳು ಭಾಗವಹಿಸಿರುತ್ತವೆ

ಮಕ್ಕಳ ಹಾಜರಾತಿ

ಧಾರವಾಡ ಜಿಲ್ಲೆಯಿಂದ 24,135 ಮಕ್ಕಳು
ಈ ಸ್ಪರ್ಧೆಯಲ್ಲಿ ಪಾಲ್ಗೊಂಡಿರುತ್ತಾರೆ

ಕ್ರಮ ಸಂಖ್ಯೆ	ತಾಲೂಕು	ಕೃಷ್ಣರಾಜ್ ಸಂಖ್ಯೆ	ಶಾಲೆಗಳ ಸಂಖ್ಯೆ	ತರಗತಿ 4	ತರಗತಿ 5	ತರಗತಿ 6
1	ಧಾರವಾಡ ಗ್ರಾಮಾಂತರ	14	91	2,514	2,770	2,940
2	ಹುಬ್ಬಳ್ಳಿ	8	49	1,239	1,487	1,551
3	ಕಲಘಟಗಿ	10	66	1,390	1,621	1,731
4	ಕುಂದಗೋಳ	10	56	983	1,251	1,366
5	ನವಲಗುಂದ	7	50	1,034	1,129	1,129
	ಒಟ್ಟು	49	312	7,160	8,258	8,717


ಭಾಗೀದಾರರ ಸಹಕಾರ

ಈ ಗಣಿತ ಸ್ಪರ್ಧೆಗಳನ್ನು ಶಿಕ್ಷಣ ಇಲಾಖೆಯ ಅಧಿಕಾರಿಗಳು, ಶಾಲೆಯ ಶಿಕ್ಷಕ ವೃಂದ, ತಂಡದ ನಾಯಕರು ಮತ್ತು ಶಿಕ್ಷಣ ಸ್ವಯಂಸೇವಕರು ತಮ್ಮ ಸಮಯ ಮತ್ತು ನಿಪುಣತೆಯನ್ನು ನೀಡುತ್ತಾ ಒಟ್ಟಾಗಿ ನಿರ್ವಹಿಸಿದರು.

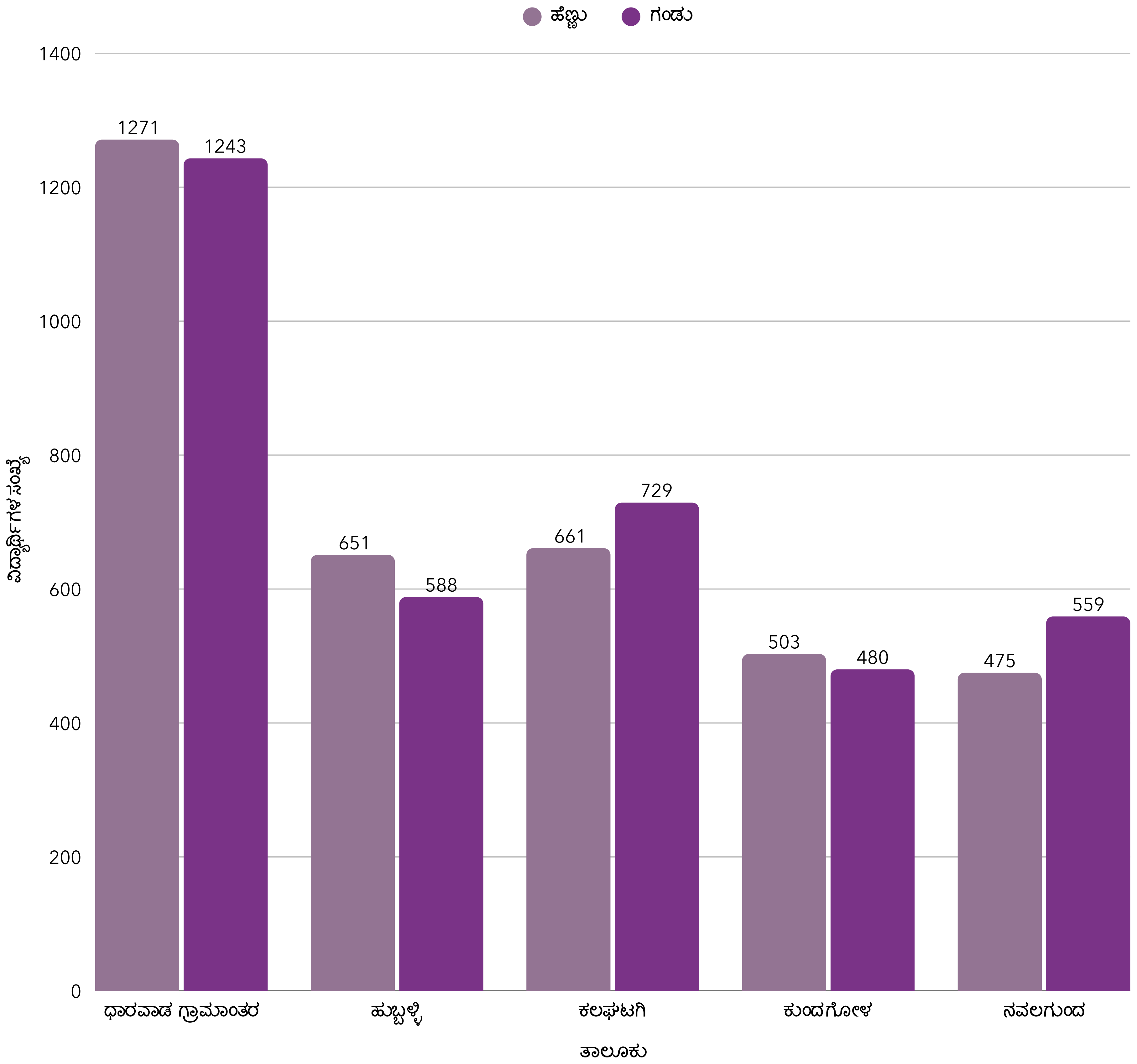
ಸಹಭಾಗಿತ್ವ

312 ಶಾಲೆಗಳು ಈ ಸ್ಪರ್ಧೆಗಳಲ್ಲಿ ಪಾಲ್ಗೊಂಡಿವೆ

ತರಗತಿ 4




ಭಾಗವಹಿಸಿದ ಮಕ್ಕಳು

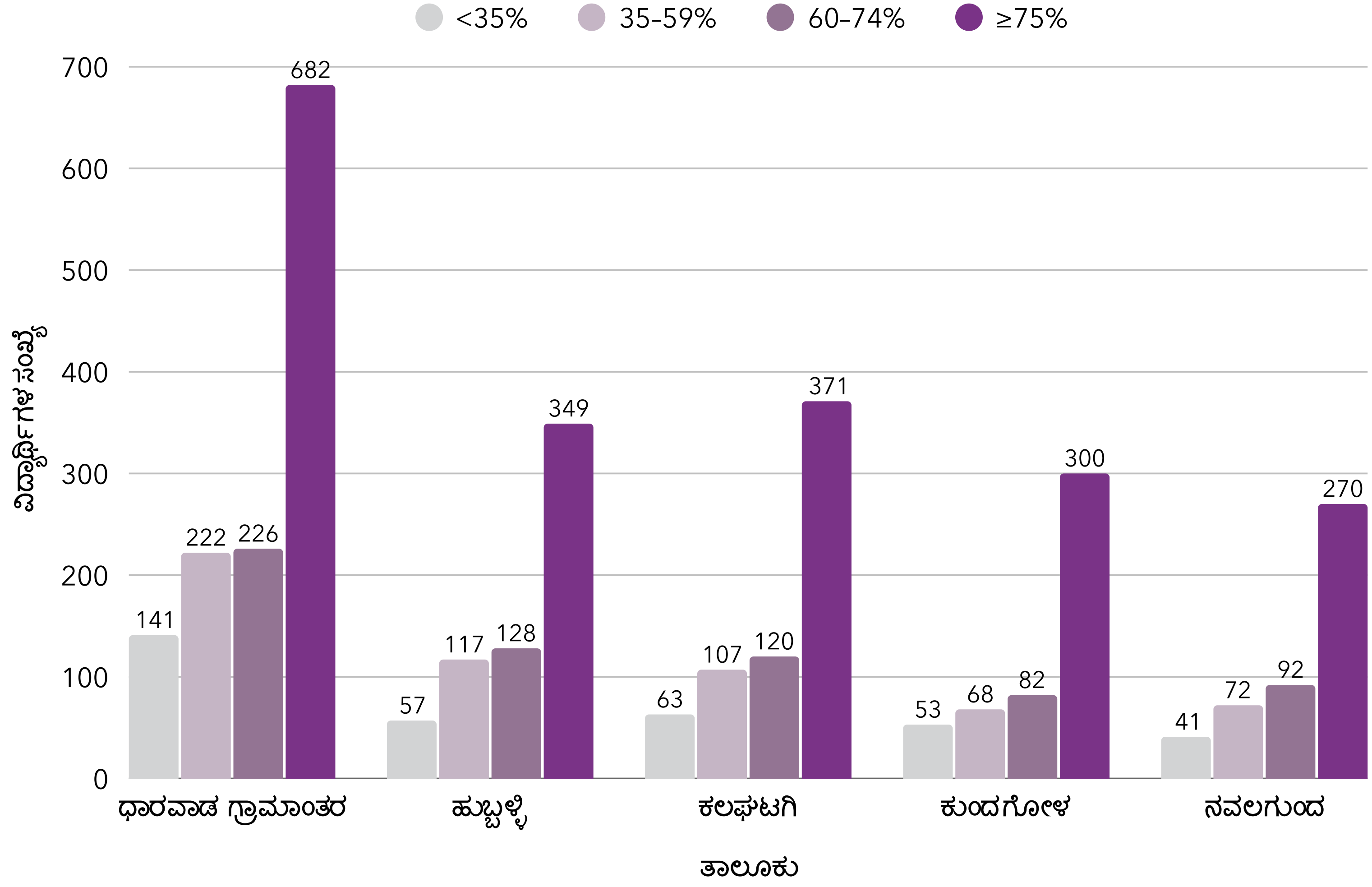


ತರಗತಿ 4

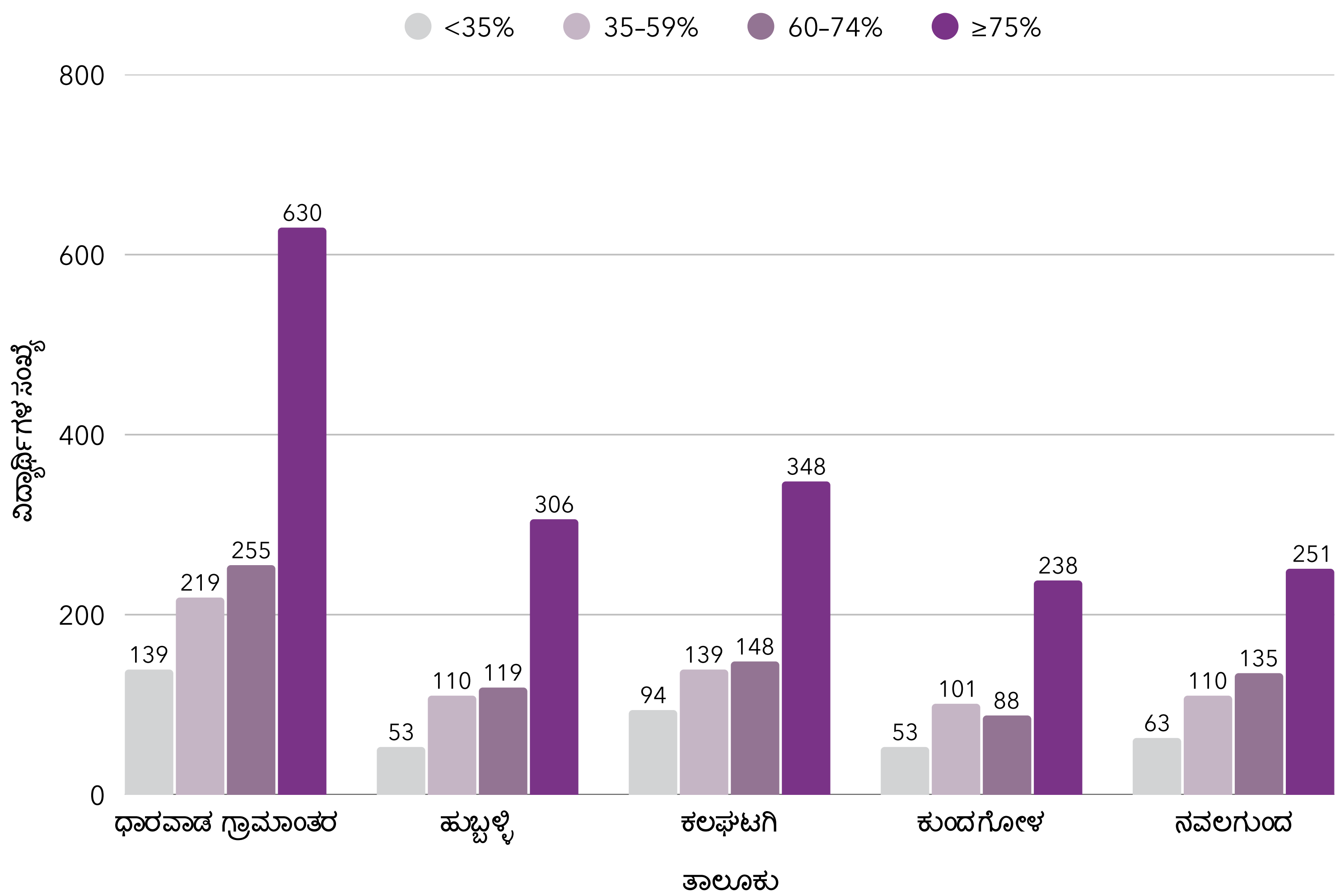
ಫಲಿತಾಂಶಗಳು



ಹೆಣ್ಣು

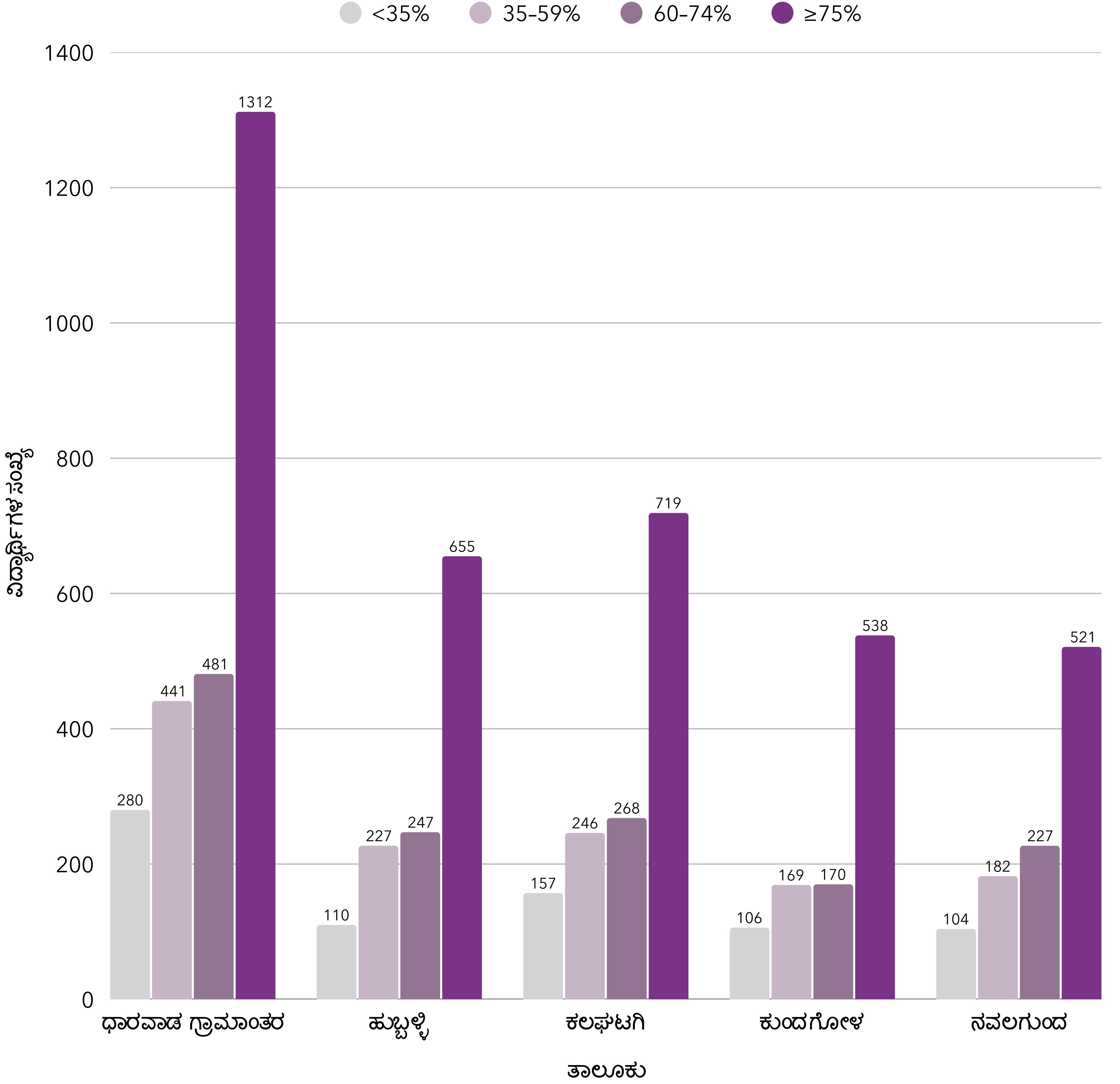



ಗಂಡು




ತರಗತಿ 4

ತಾಲೂಕುವಾರು ಸಾಧನೆ



- ≥ 75% : 20ರಲ್ಲಿ ≥15 ಪ್ರಶ್ನೆಗಳಿಗೆ ಸರಿಯಾಗಿ ಉತ್ತರಿಸಿದ ಮಕ್ಕಳು
- 60%-74% : 20ರಲ್ಲಿ 12-14 ಪ್ರಶ್ನೆಗಳಿಗೆ ಸರಿಯಾಗಿ ಉತ್ತರಿಸಿದ ಮಕ್ಕಳು
- 36%-59% : 20ರಲ್ಲಿ 8-11 ಪ್ರಶ್ನೆಗಳಿಗೆ ಸರಿಯಾಗಿ ಉತ್ತರಿಸಿದ ಮಕ್ಕಳು
- 0-35% : 20ರಲ್ಲಿ ≤7 ಪ್ರಶ್ನೆಗಳಿಗೆ ಸರಿಯಾಗಿ ಉತ್ತರಿಸಿದ ಮಕ್ಕಳು



ತಾಲೂಕು	35% ಕ್ಕಿಂತ ಕಡಿಮೆ ಅಂಕಗಳನ್ನು ಪಡೆದ ವಿದ್ಯಾರ್ಥಿಗಳ ಸಂಖ್ಯೆ	35% ಅಥವಾ ಹೆಚ್ಚು ಅಂಕಗಳನ್ನು ಪಡೆದ ವಿದ್ಯಾರ್ಥಿಗಳ ಸಂಖ್ಯೆ	35% ಅಥವಾ ಹೆಚ್ಚು ಅಂಕಗಳನ್ನು ಪಡೆದ ವಿದ್ಯಾರ್ಥಿಗಳ ಶೇಕಡಾವಾರು
ಧಾರವಾಡ ಗ್ರಾಮಾಂತರ	280	2,234	88.86
ಹುಬ್ಬಳ್ಳಿ	110	1,129	91.12
ಕಲಘಟಗಿ	157	1,233	88.71
ಕುಂದಗೋಳ	106	877	89.22
ನವಲಗುಂದ	104	930	89.94

ಉತ್ತಮ ಫಲಿತಾಂಶ

ಪಡೆದ ತಾಲೂಕುಗಳು :


- ಹುಬ್ಬಳ್ಳಿ
- ಕುಂದಗೋಳ
- ನವಲಗುಂದ

ಇನ್ನೂ ಸಾಧಿಸಬೇಕಾದ

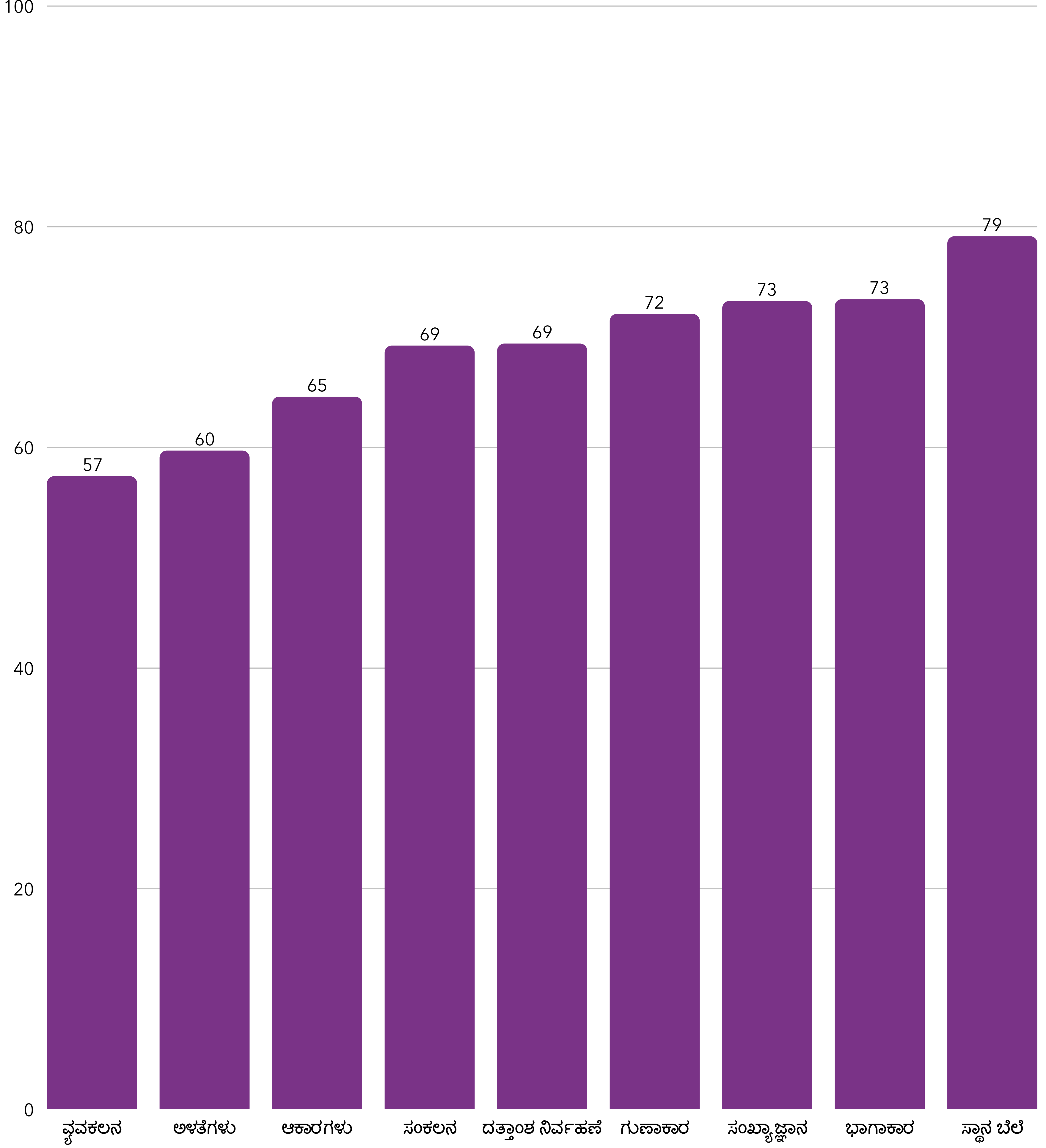
ತಾಲೂಕುಗಳು :

- ಕಲಘಟಗಿ
- ಧಾರವಾಡ ಗ್ರಾಮಾಂತರ

ತರಗತಿ 4



ಸಾಮರ್ಥ್ಯವಾರು ಫಲಿತಾಂಶ - ಪ್ರತಿಶತ (%)



ಸರಳ

ಸಾಮರ್ಥ್ಯಗಳು :


- ಸ್ಥಾನ ಬೆಲೆ
- ಭಾಗಾಕಾರ
- ಸಂಖ್ಯಾ ಜ್ಞಾನ

ಕಠಿಣ

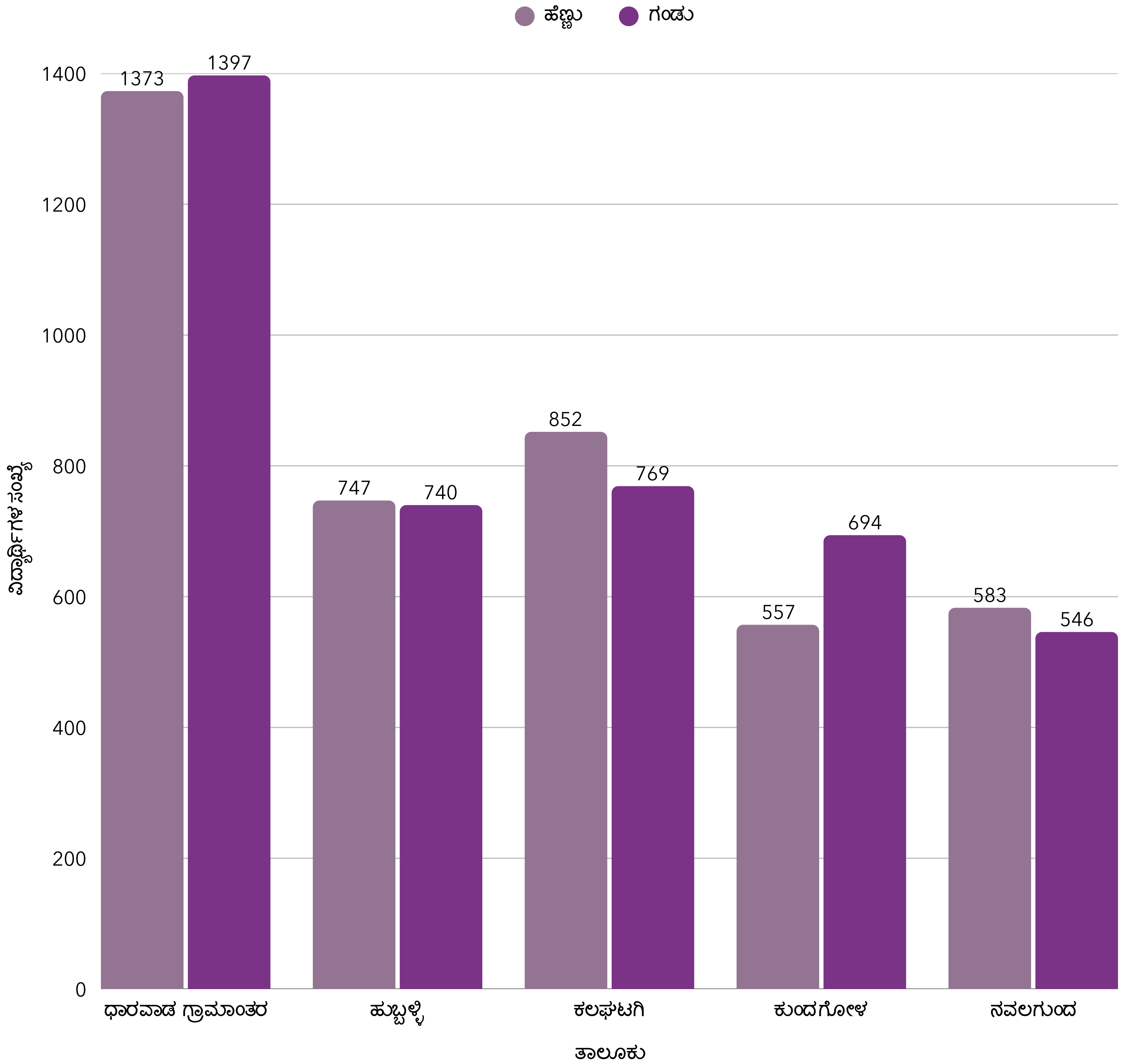
ಸಾಮರ್ಥ್ಯಗಳು :

- ವ್ಯವಕಲನ ●
- ಅಳತೆಗಳು ●
- ಆಕಾರಗಳು ●

ತರಗತಿ 5




ಭಾಗವಹಿಸಿದ ಮಕ್ಕಳು

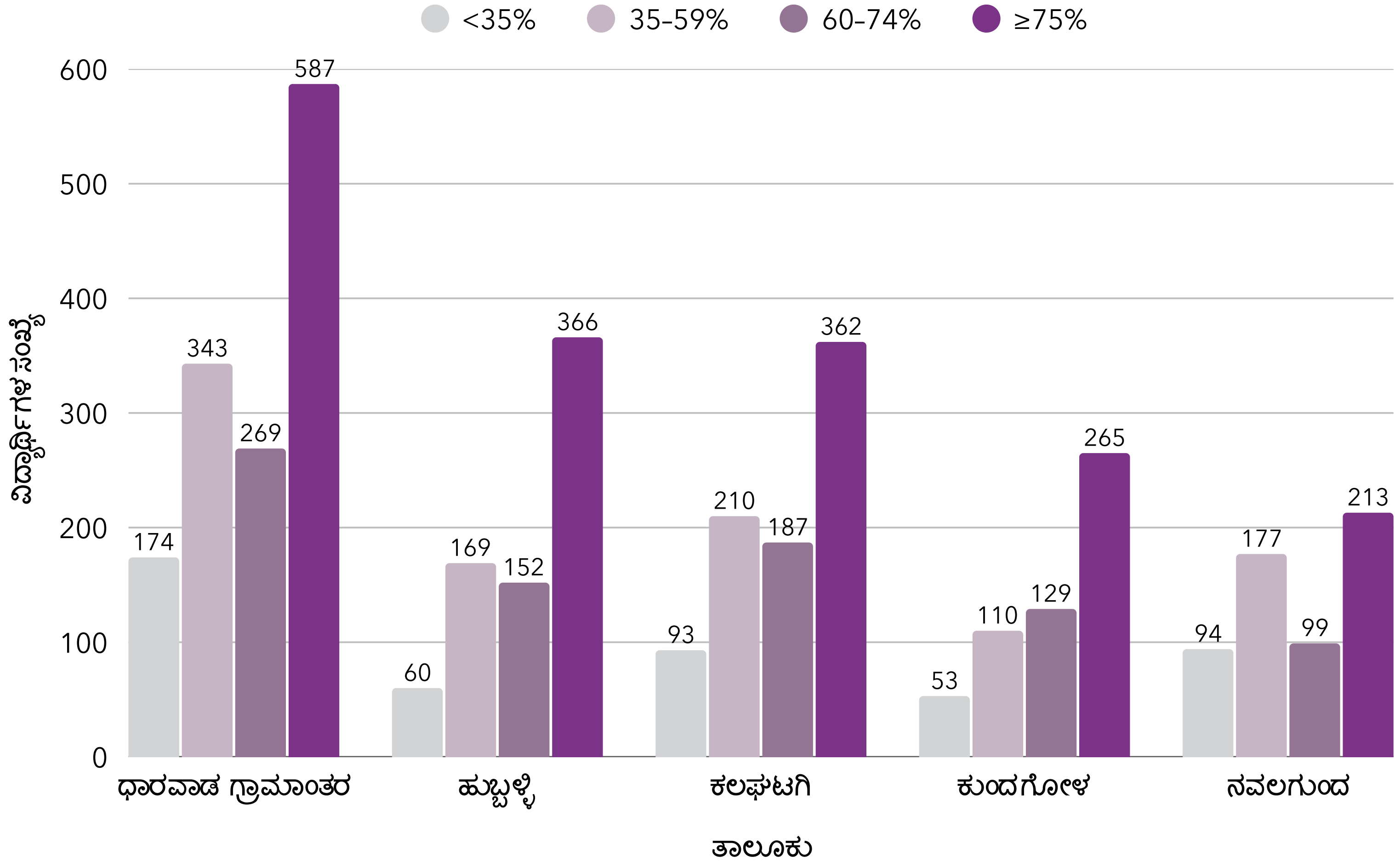


ತರಗತಿ 5

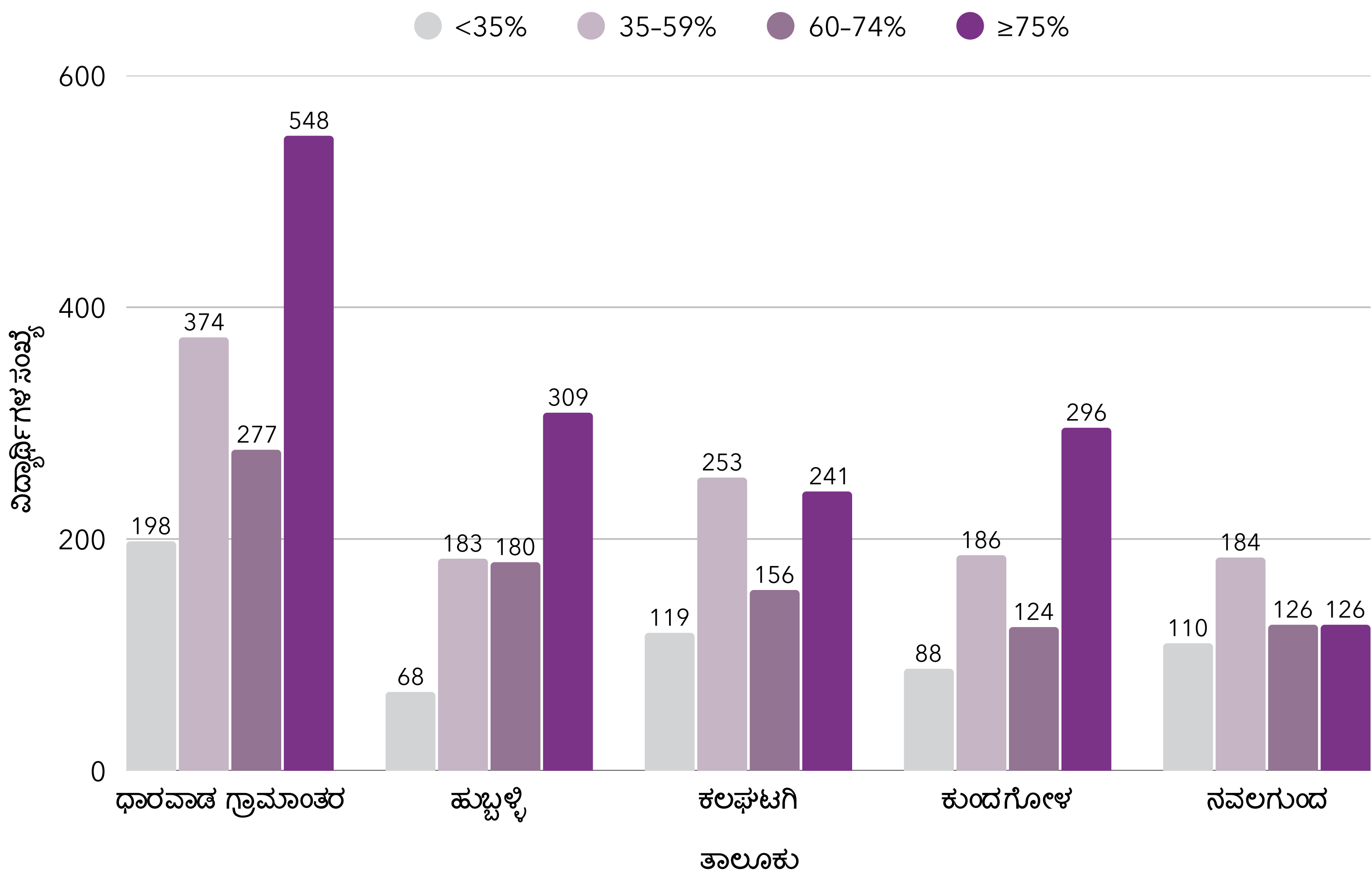
ಫಲಿತಾಂಶಗಳು



ಹೆಣ್ಣು

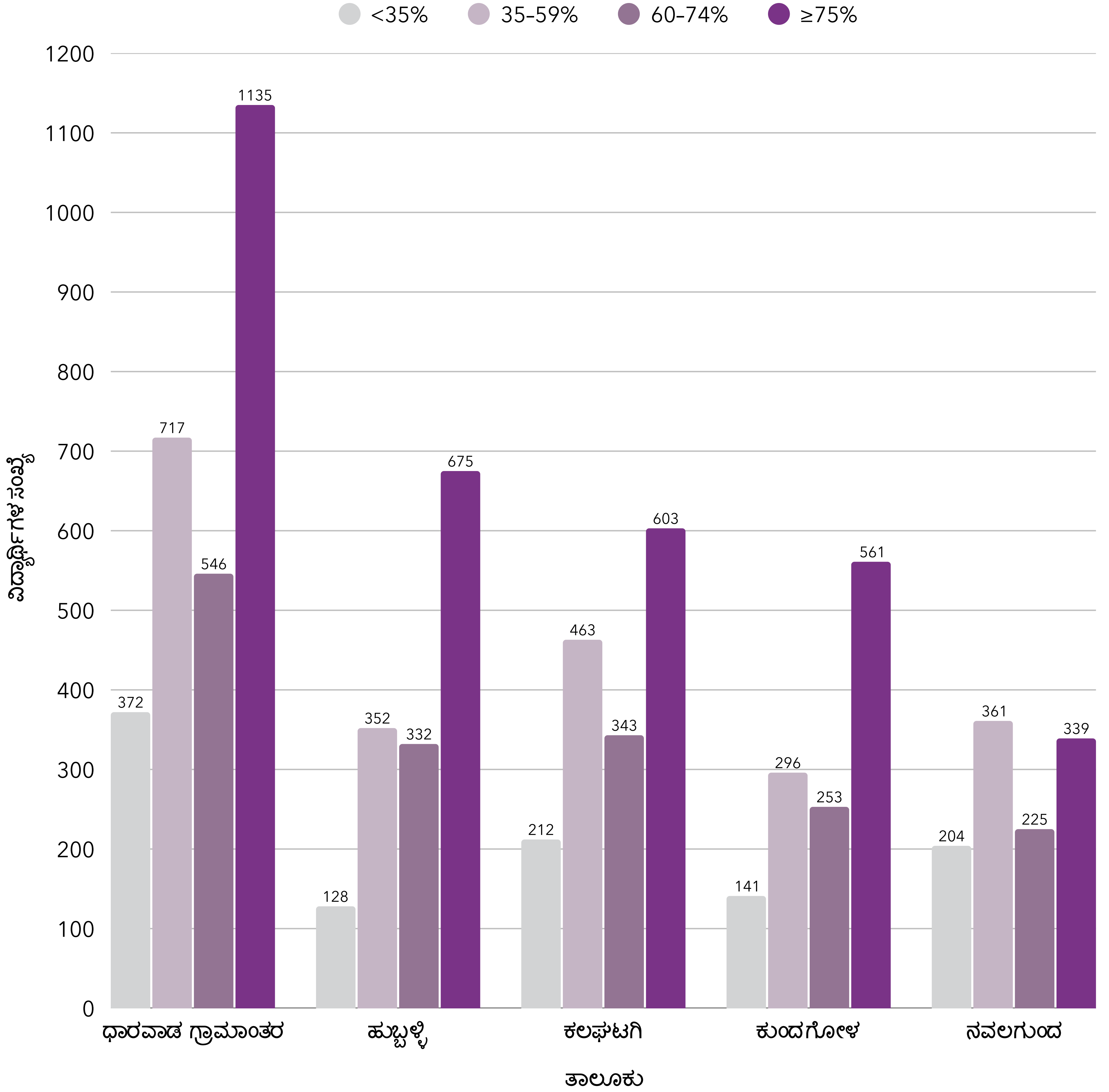



ಗಂಡು



ತರಗತಿ 5

ತಾಲೂಕುವಾರು ಸಾಧನೆ



- ≥ 75% : 20ರಲ್ಲಿ ≥15 ಪ್ರಶ್ನೆಗಳಿಗೆ ಸರಿಯಾಗಿ ಉತ್ತರಿಸಿದ ಮಕ್ಕಳು
- 60%-74% : 20ರಲ್ಲಿ 12-14 ಪ್ರಶ್ನೆಗಳಿಗೆ ಸರಿಯಾಗಿ ಉತ್ತರಿಸಿದ ಮಕ್ಕಳು
- 36%-59% : 20ರಲ್ಲಿ 8-11 ಪ್ರಶ್ನೆಗಳಿಗೆ ಸರಿಯಾಗಿ ಉತ್ತರಿಸಿದ ಮಕ್ಕಳು
- 0-35% : 20ರಲ್ಲಿ ≤7 ಪ್ರಶ್ನೆಗಳಿಗೆ ಸರಿಯಾಗಿ ಉತ್ತರಿಸಿದ ಮಕ್ಕಳು

ತಾಲೂಕು	35% ಕ್ಕಿಂತ ಕಡಿಮೆ ಅಂಕಗಳನ್ನು ಪಡೆದ ವಿದ್ಯಾರ್ಥಿಗಳ ಸಂಖ್ಯೆ	35% ಅಥವಾ ಹೆಚ್ಚು ಅಂಕಗಳನ್ನು ಪಡೆದ ವಿದ್ಯಾರ್ಥಿಗಳ ಸಂಖ್ಯೆ	35% ಅಥವಾ ಹೆಚ್ಚು ಅಂಕಗಳನ್ನು ಪಡೆದ ವಿದ್ಯಾರ್ಥಿಗಳ ಶೇಕಡಾವಾರು
ಧಾರವಾಡ ಗ್ರಾಮಾಂತರ	372	2,398	86.57
ಹುಬ್ಬಳ್ಳಿ	128	1,359	91.39
ಕಲಘಟಗಿ	212	1,409	86.92
ಕುಂದಗೋಳ	141	1,110	88.73
ನವಲಗುಂದ	204	925	81.93

ಉತ್ತಮ ಫಲಿತಾಂಶ

ಪಡೆದ ತಾಲೂಕುಗಳು :


- ಹುಬ್ಬಳ್ಳಿ
- ಕುಂದಗೋಳ
- ಕಲಘಟಗಿ

ಇನ್ನೂ ಸಾಧಿಸಬೇಕಾದ

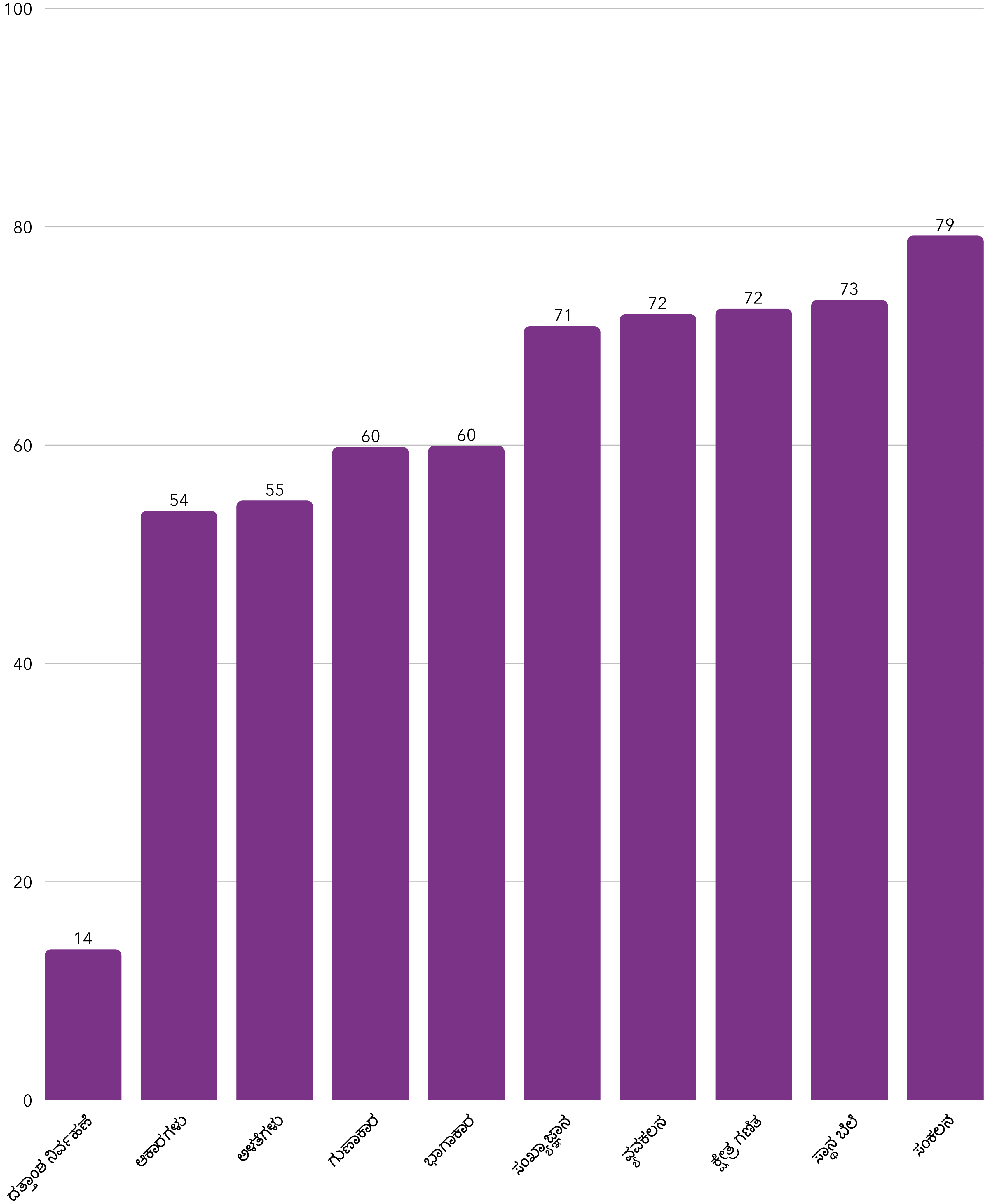
ತಾಲೂಕುಗಳು :

- ನವಲಗುಂದ ●
- ಧಾರವಾಡ ●
- ಗ್ರಾಮಾಂತರ

ತರಗತಿ 5



ಸಾಮರ್ಥ್ಯವಾರು ಫಲಿತಾಂಶ - ಪ್ರತಿಶತ (%)



ಸರಳ

ಸಾಮರ್ಥ್ಯಗಳು :


- ಸಂಕಲನ
- ಸ್ಥಾನ ಬೆಲೆ
- ಕ್ಷೇತ್ರ ಗಣಿತ
- ವ್ಯವಕಲನ

ಕಠಿಣ

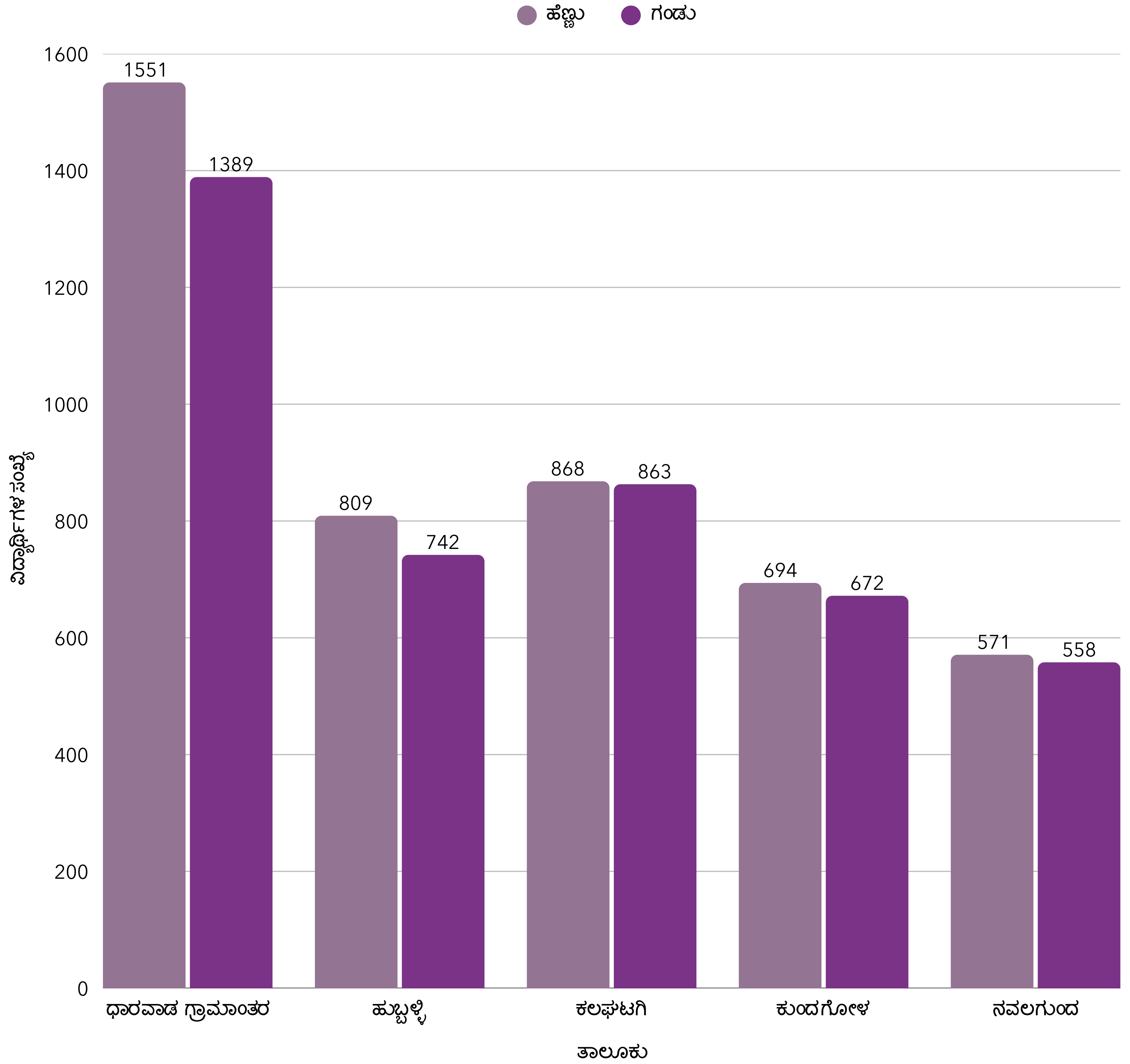
ಸಾಮರ್ಥ್ಯಗಳು :

- ದತ್ತಾಂಶ ನಿರ್ವಹಣೆ ●
- ಆಕಾರಗಳು ●
- ಅಳತೆಗಳು ●

ತರಗತಿ 6




ಭಾಗವಹಿಸಿದ ಮಕ್ಕಳು

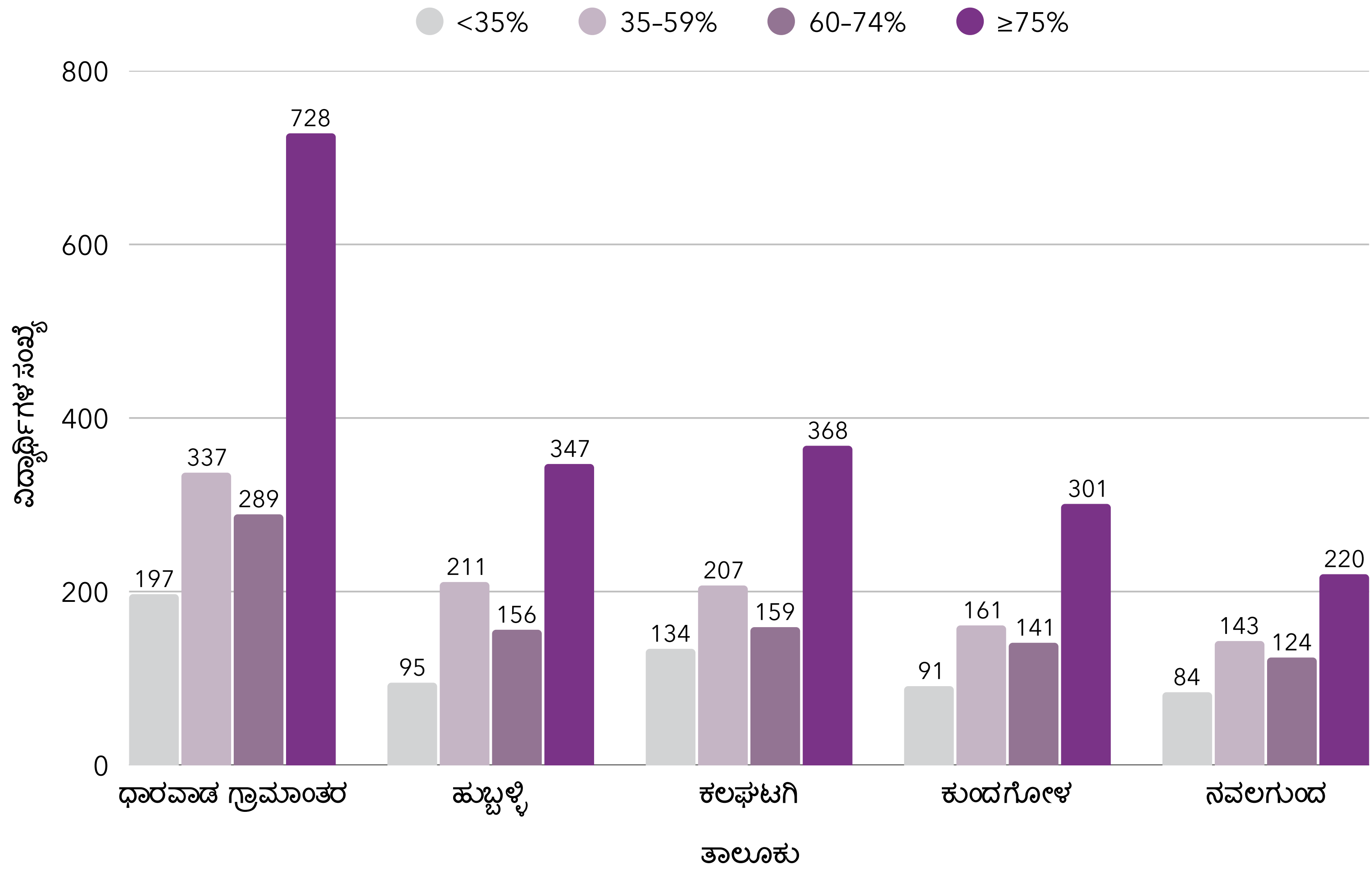


ತರಗತಿ 6

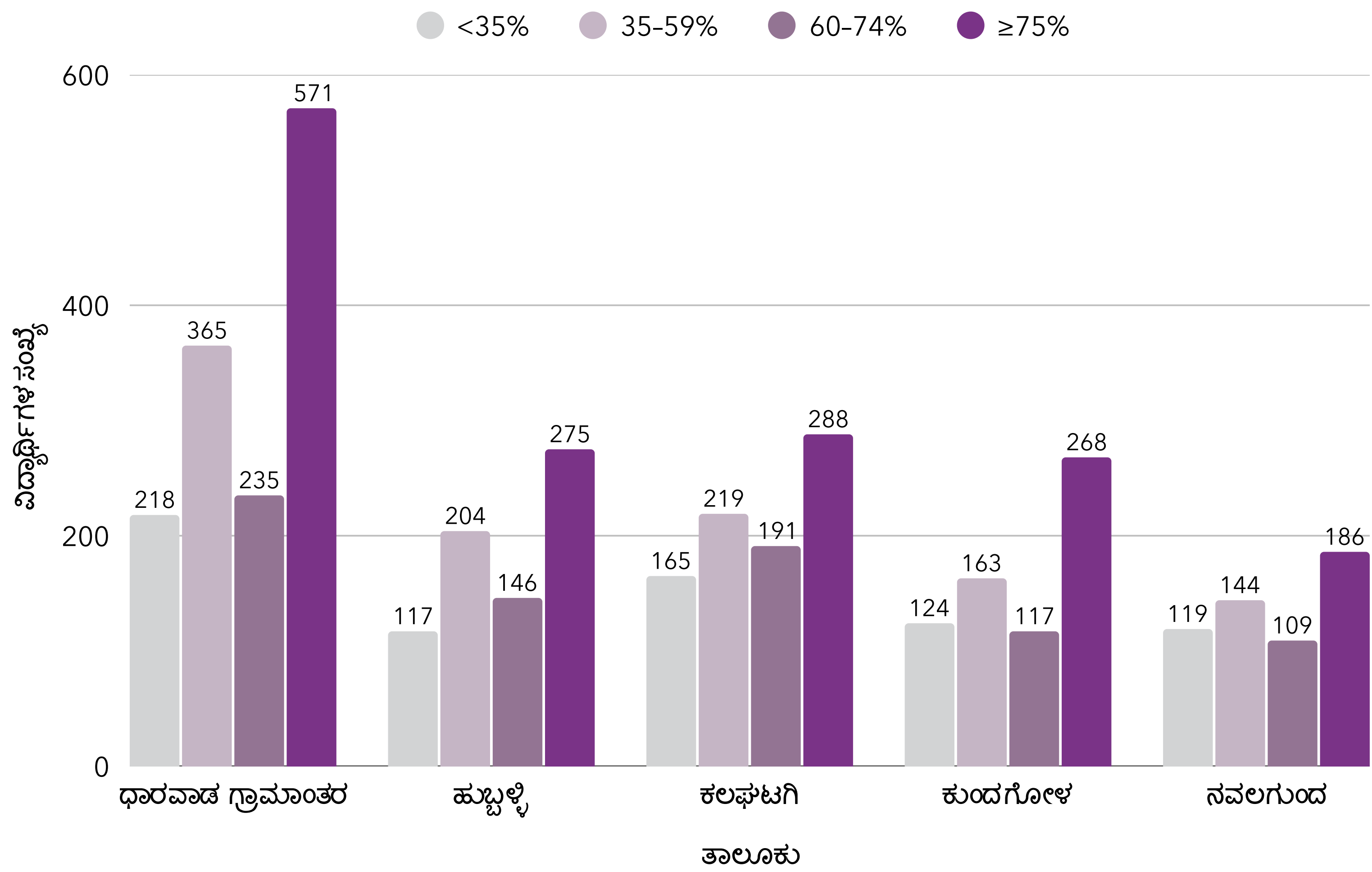
ಫಲಿತಾಂಶಗಳು



ಹೆಣ್ಣು

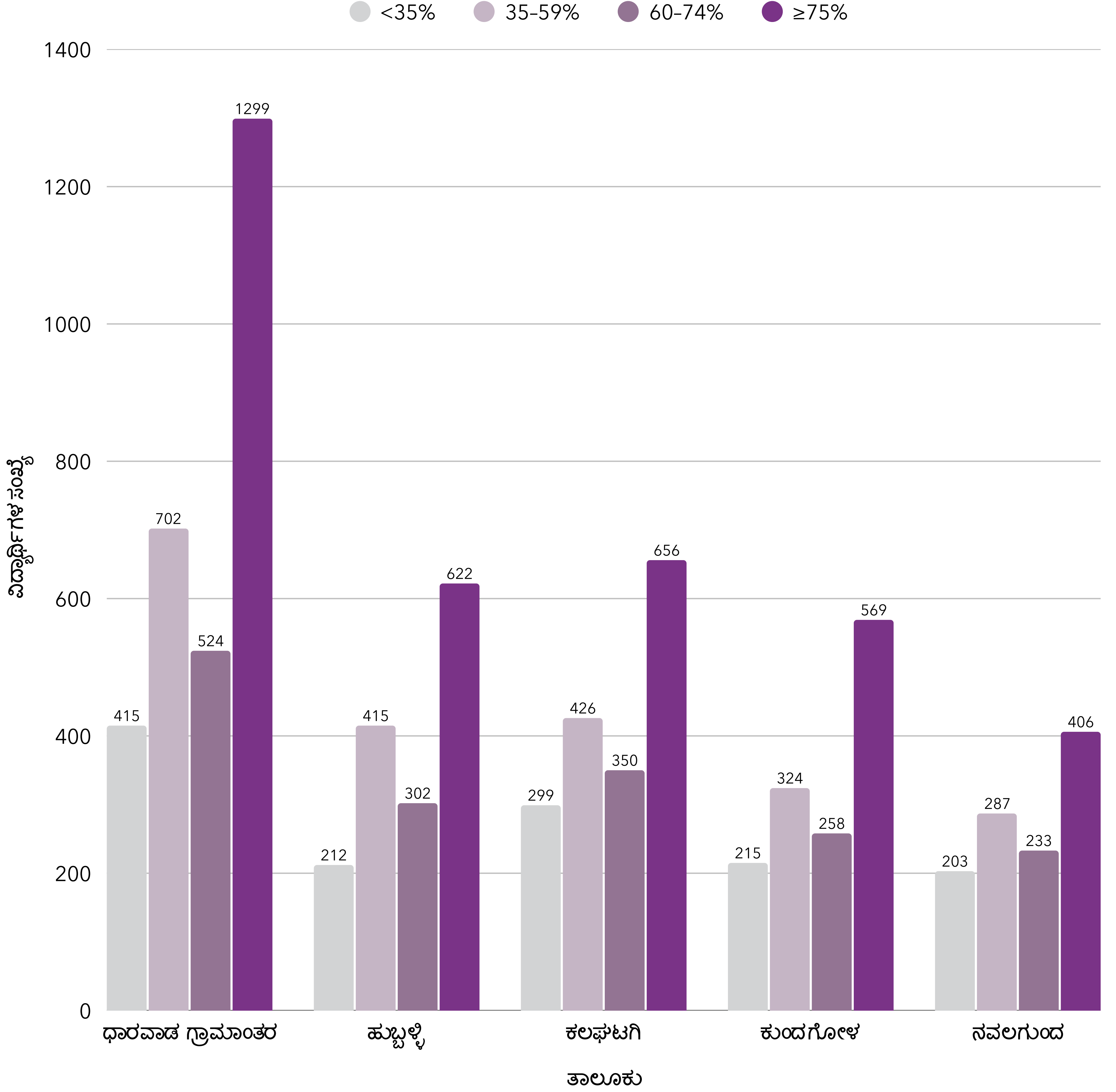



ಗಂಡು




ತರಗತಿ 6

ತಾಲೂಕುವಾರು ಸಾಧನೆ



- ≥ 75% : 20ರಲ್ಲಿ ≥15 ಪ್ರಶ್ನೆಗಳಿಗೆ ಸರಿಯಾಗಿ ಉತ್ತರಿಸಿದ ಮಕ್ಕಳು
- 60%-74% : 20ರಲ್ಲಿ 12-14 ಪ್ರಶ್ನೆಗಳಿಗೆ ಸರಿಯಾಗಿ ಉತ್ತರಿಸಿದ ಮಕ್ಕಳು
- 36%-59% : 20ರಲ್ಲಿ 8-11 ಪ್ರಶ್ನೆಗಳಿಗೆ ಸರಿಯಾಗಿ ಉತ್ತರಿಸಿದ ಮಕ್ಕಳು
- 0-35% : 20ರಲ್ಲಿ ≤7 ಪ್ರಶ್ನೆಗಳಿಗೆ ಸರಿಯಾಗಿ ಉತ್ತರಿಸಿದ ಮಕ್ಕಳು



ತಾಲೂಕು	35% ಕ್ಕಿಂತ ಕಡಿಮೆ ಅಂಕಗಳನ್ನು ಪಡೆದ ವಿದ್ಯಾರ್ಥಿಗಳ ಸಂಖ್ಯೆ	35% ಅಥವಾ ಹೆಚ್ಚು ಅಂಕಗಳನ್ನು ಪಡೆದ ವಿದ್ಯಾರ್ಥಿಗಳ ಸಂಖ್ಯೆ	35% ಅಥವಾ ಹೆಚ್ಚು ಅಂಕಗಳನ್ನು ಪಡೆದ ವಿದ್ಯಾರ್ಥಿಗಳ ಶೇಕಡಾವಾರು
ಧಾರವಾಡ ಗ್ರಾಮಾಂತರ	415	2,525	85.88
ಹುಬ್ಬಳ್ಳಿ	212	1,339	86.33
ಕಲಘಟಗಿ	299	1,432	82.73
ಕುಂದಗೋಳ	215	1,151	84.26
ನವಲಗುಂದ	203	926	82.02

ಉತ್ತಮ ಫಲಿತಾಂಶ

ಪಡೆದ ತಾಲೂಕುಗಳು :


- ಹುಬ್ಬಳ್ಳಿ
- ಧಾರವಾಡ ಗ್ರಾಮಾಂತರ
- ಕುಂದಗೋಳ

ಇನ್ನೂ ಸಾಧಿಸಬೇಕಾದ

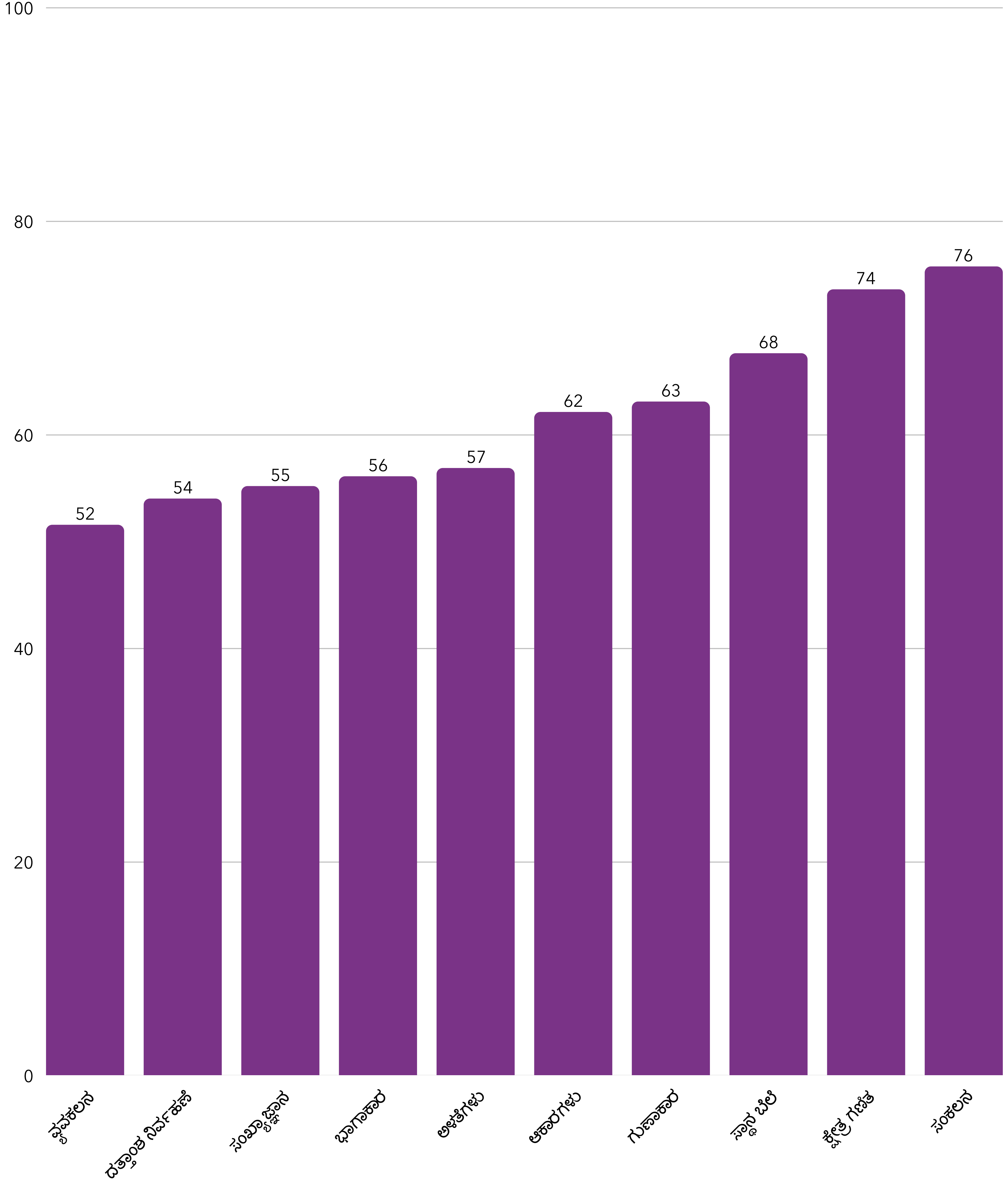
ತಾಲೂಕುಗಳು :

- ನವಲಗುಂದ ●
- ಕಲಘಟಗಿ ●

ತರಗತಿ 6



ಸಾಮರ್ಥ್ಯವಾರು ಫಲಿತಾಂಶ - ಪ್ರತಿಶತ (%)



ಸರಳ




ಸಾಮರ್ಥ್ಯಗಳು :

- ಸಂಕಲನ
- ಕ್ಷೇತ್ರ ಗಣಿತ
- ಸ್ಥಾನ ಬೆಲೆ

ಕಠಿಣ

ಸಾಮರ್ಥ್ಯಗಳು :

- ವ್ಯವಕಲನ ●
- ದತ್ತಾಂಶ ನಿರ್ವಹಣೆ ●
- ಸಂಖ್ಯಾ ಜ್ಞಾನ ●



ಅಕ್ಷರ
ಫೌಂಡೇಶನ್

ಪ್ರತಿಯೊಂದು ಮಗುವೂ ಶಾಲೆಯಲ್ಲಿದ್ದು ಉತ್ತಮವಾಗಿ ಕಲಿಯುತ್ತಿರಲಿ

#26, 4ನೇ ಮುಖ್ಯ ರಸ್ತೆ,
NGEF ಲೇಔಟ್,
ಸದಾನಂದನಗರ, ಬೆನ್ನಿಗಾನ ಹಳ್ಳಿ,
ಬೆಂಗಳೂರು 560 038

akshara.org.in