

**ಅಕ್ಷರ
ಫೌಂಡೇಶನ್**



ಪ್ರತಿಯೊಂದು ಮಗುವೂ ಶಾಲೆಯಲ್ಲಿದ್ದು ಉತ್ತಮವಾಗಿ ಕಲಿಯುತ್ತಿರಲಿ




**ಶಾಲಾ ಮಟ್ಟದ
ಗಣಿತ ಸ್ಪರ್ಧೆಯ
ಸಮೀಕ್ಷೆಯ ವರದಿ**

2025-26

**- ಬೀದರ್ ಜಿಲ್ಲೆ -
ಕರ್ನಾಟಕ**





2025 ನವೆಂಬರ್ 26ರಿಂದ 2025 ನವೆಂಬರ್ 28
ರವರೆಗೆ, ಅಕ್ಷರ ಫೌಂಡೇಶನ್ ಕರ್ನಾಟಕದ
ಬೀದರ್ ಜಿಲ್ಲೆಯ 160 ಸರ್ಕಾರಿ ಹಿರಿಯ
ಪ್ರಾಥಮಿಕ ಶಾಲೆಗಳಲ್ಲಿ 4 ರಿಂದ 6ನೇ ತರಗತಿಯ
ಮಕ್ಕಳಿಗಾಗಿ ಸಮುದಾಯದ ಸಹಭಾಗಿತ್ವದಲ್ಲಿ
ಶಾಲಾಮಟ್ಟದ ಗಣಿತ ಸ್ಪರ್ಧೆಗಳನ್ನು
ನಡೆಸಲಾಯಿತು.

ಈ ಗಣಿತ ಸ್ಪರ್ಧೆಗಳಲ್ಲಿ ಸುಮಾರು 7,251
ಮಕ್ಕಳು ಭಾಗವಹಿಸಿದರು. ಇದರ ಮೂಲಕ
ಗಣಿತದಲ್ಲಿ ಮಕ್ಕಳ ಕಲಿಕೆಯ ಮಟ್ಟವನ್ನು
ಅರಿಯಲು ಸಾಧ್ಯವಾಯಿತು.

ಸ್ವರ್ಧಾ ವಿಧಾನ



- **ಪ್ರಶ್ನೆಗಳ ವಿನ್ಯಾಸ:** ಸಾಮರ್ಥ್ಯ ಆಧಾರಿತ ಪ್ರಶ್ನೆಪತ್ರಿಕೆಗಳನ್ನು ಜಿಲ್ಲಾ ಶಿಕ್ಷಣ ತರಬೇತಿ ಸಂಸ್ಥೆಗಳ (ಡಯಟ್) ಸಹಯೋಗದೊಂದಿಗೆ ವಿನ್ಯಾಸಗೊಳಿಸಲ್ಪಟ್ಟಿವೆ.
- **ಸಾಮರ್ಥ್ಯ ಆಧಾರಿತ ಮೌಲ್ಯಮಾಪನ:** ತಮ್ಮ ಹಿಂದಿನ ತರಗತಿಗಳಲ್ಲಿ ನಿಗದಿತವಾಗಿರುವ ಸಾಮರ್ಥ್ಯವನ್ನು ಆಧರಿಸಿ ಪ್ರಶ್ನೆ ಪತ್ರಿಕೆಗಳನ್ನು ರಚಿಸಲಾಗಿದೆ. 4 ರಿಂದ 6 ನೇ ತರಗತಿಯಲ್ಲಿ ಅಭ್ಯಾಸ ಮಾಡುವ ಮಕ್ಕಳು ಮೌಲ್ಯಮಾಪನಕ್ಕೆ ಒಳಪಟ್ಟಿರುತ್ತಾರೆ.
- **ಪ್ರಕ್ರಿಯೆ:** ಉತ್ತರಪತ್ರಿಕೆಗಳನ್ನು ಸಂಗ್ರಹಿಸಿ ಕೇಂದ್ರ ಡೇಟಾ ಎಂಟ್ರಿ ಕೇಂದ್ರಕ್ಕೆ ಕಳುಹಿಸಲಾಯಿತು. ಅಲ್ಲಿ ಅಕ್ಷರ ಫೌಂಡೇಶನ್ ನೀಡಿದ ಉತ್ತರ ಕೀ ಬಳಸಿ ಅವುಗಳನ್ನು ಮೌಲ್ಯಮಾಪನ ಮಾಡಲಾಯಿತು.

ಮುಖ್ಯಾಂಶಗಳು

ಭಾಗವಹಿಸಿದ ತಾಲೂಕುಗಳು

ಶಾಲಾ ಮಟ್ಟದ ಗಣಿತ ಸ್ಪರ್ಧೆಗಳಲ್ಲಿ
2 ತಾಲೂಕುಗಳು ಭಾಗವಹಿಸಿರುತ್ತವೆ

ಮಕ್ಕಳ ಹಾಜರಾತಿ

ಬೀದರ್ ಜಿಲ್ಲೆಯಿಂದ 7,251 ಮಕ್ಕಳು
ಈ ಸ್ಪರ್ಧೆಯಲ್ಲಿ ಪಾಲ್ಗೊಂಡಿರುತ್ತಾರೆ

ಕ್ರಮ ಸಂಖ್ಯೆ	ತಾಲೂಕು	ಕೃಷ್ಣರಾಜ್ ಸಂಖ್ಯೆ	ಶಾಲೆಗಳ ಸಂಖ್ಯೆ	ತರಗತಿ 4	ತರಗತಿ 5	ತರಗತಿ 6
1	ಬಸವಕಲ್ಯಾಣ	19	82	1,174	1,499	1,314
2	ಹುಮನಾಬಾದ	13	78	964	1,248	1,052
	Total	35	160	2,176	2,783	2,416


ಭಾಗೀದಾರರ ಸಹಕಾರ

ಈ ಗಣಿತ ಸ್ಪರ್ಧೆಗಳನ್ನು ಶಿಕ್ಷಣ ಇಲಾಖೆಯ ಅಧಿಕಾರಿಗಳು, ಶಾಲೆಯ ಶಿಕ್ಷಕ ವೃಂದ, ತಂಡದ ನಾಯಕರು ಮತ್ತು ಶಿಕ್ಷಣ ಸ್ವಯಂಸೇವಕರು ತಮ್ಮ ಸಮಯ ಮತ್ತು ನಿಪುಣತೆಯನ್ನು ನೀಡುತ್ತಾ ಒಟ್ಟಾಗಿ ನಿರ್ವಹಿಸಿದರು.

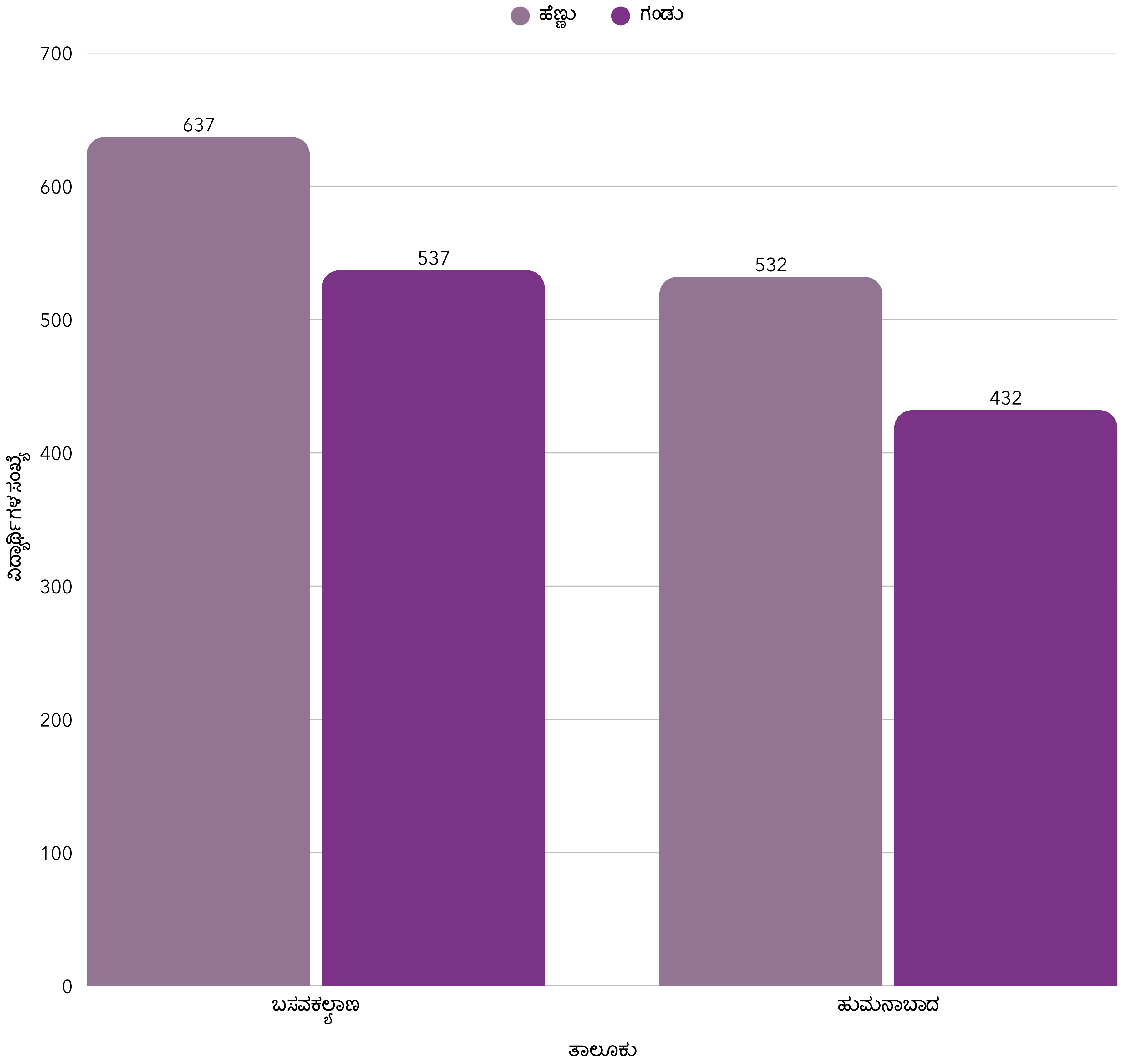
ಸಹಭಾಗಿತ್ವ

160 ಶಾಲೆಗಳು ಈ ಸ್ಪರ್ಧೆಗಳಲ್ಲಿ ಪಾಲ್ಗೊಂಡಿವೆ

ತರಗತಿ 4




ಭಾಗವಹಿಸಿದ ಮಕ್ಕಳು

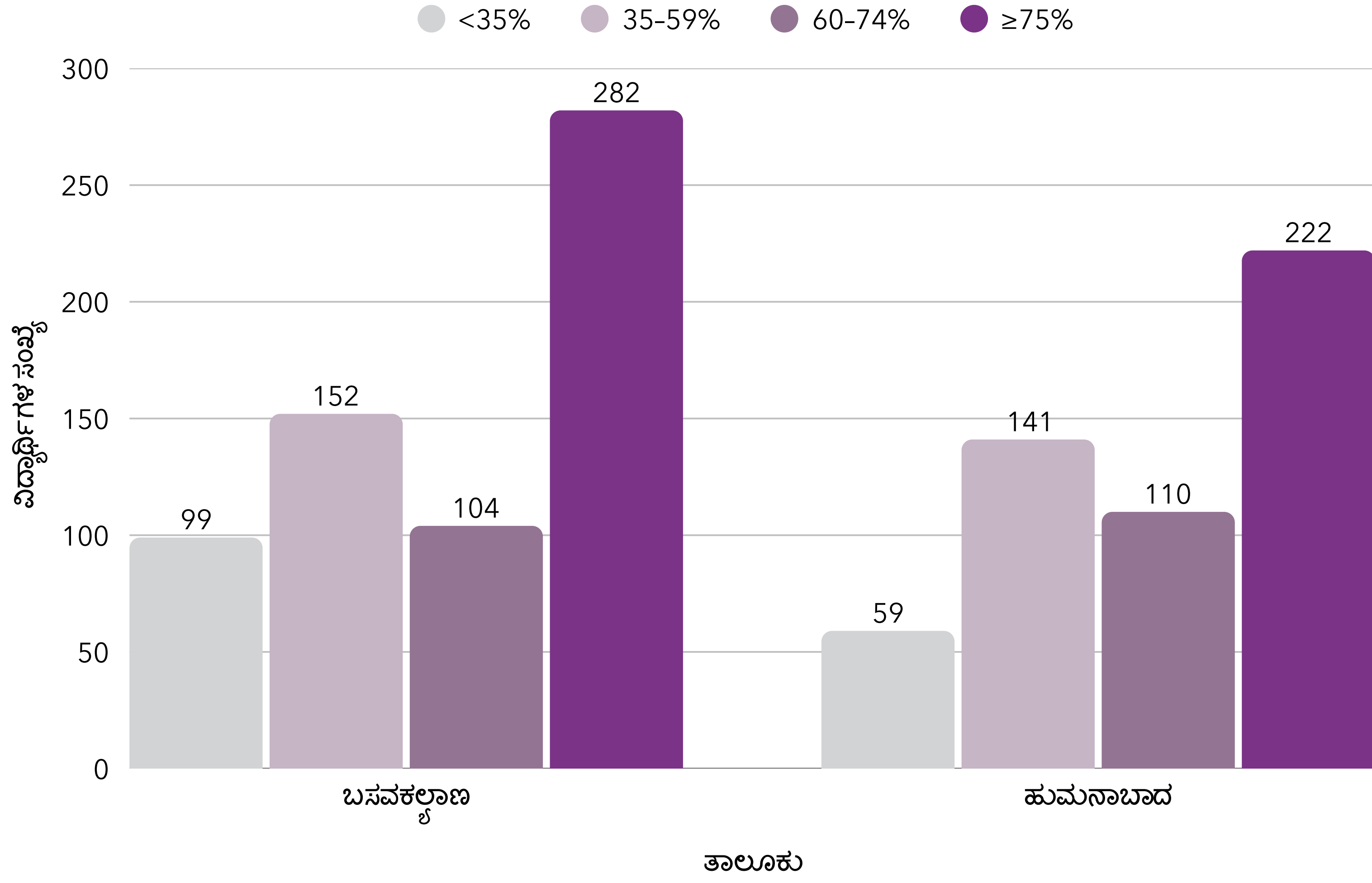


ತರಗತಿ 4

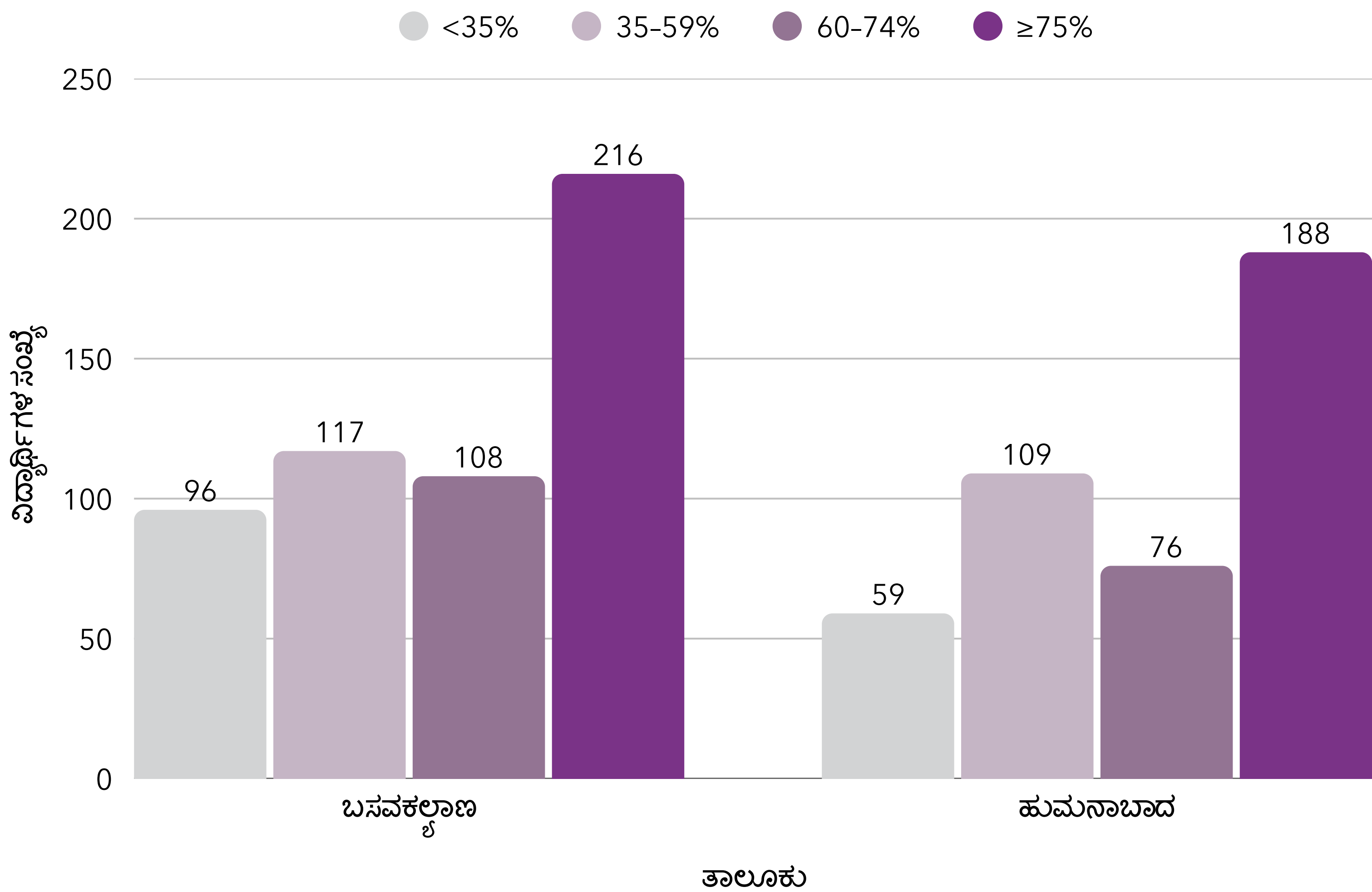
ಫಲಿತಾಂಶಗಳು



ಹೆಣ್ಣು

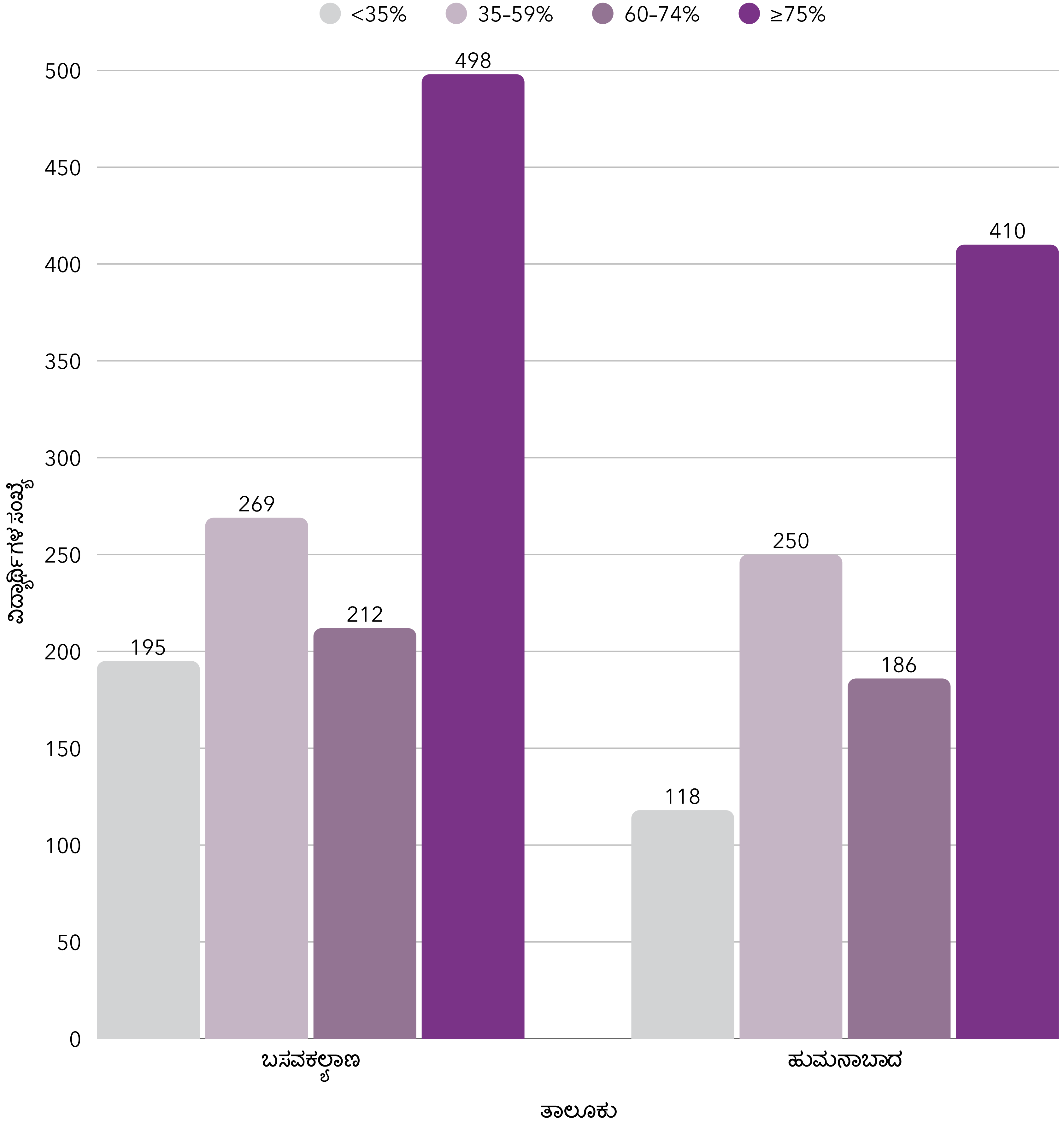



ಗಂಡು




ತರಗತಿ 4

ತಾಲೂಕುವಾರು ಸಾಧನೆ



- ≥ 75% : 20ರಲ್ಲಿ ≥15 ಪ್ರಶ್ನೆಗಳಿಗೆ ಸರಿಯಾಗಿ ಉತ್ತರಿಸಿದ ಮಕ್ಕಳು
- 60%-74% : 20ರಲ್ಲಿ 12-14 ಪ್ರಶ್ನೆಗಳಿಗೆ ಸರಿಯಾಗಿ ಉತ್ತರಿಸಿದ ಮಕ್ಕಳು
- 36%-59% : 20ರಲ್ಲಿ 8-11 ಪ್ರಶ್ನೆಗಳಿಗೆ ಸರಿಯಾಗಿ ಉತ್ತರಿಸಿದ ಮಕ್ಕಳು
- 0-35% : 20ರಲ್ಲಿ ≤7 ಪ್ರಶ್ನೆಗಳಿಗೆ ಸರಿಯಾಗಿ ಉತ್ತರಿಸಿದ ಮಕ್ಕಳು



ತಾಲೂಕು	35% ಕ್ಕಿಂತ ಕಡಿಮೆ ಅಂಕಗಳನ್ನು ಪಡೆದ ವಿದ್ಯಾರ್ಥಿಗಳ ಸಂಖ್ಯೆ	35% ಅಥವಾ ಹೆಚ್ಚು ಅಂಕಗಳನ್ನು ಪಡೆದ ವಿದ್ಯಾರ್ಥಿಗಳ ಸಂಖ್ಯೆ	35% ಅಥವಾ ಹೆಚ್ಚು ಅಂಕಗಳನ್ನು ಪಡೆದ ವಿದ್ಯಾರ್ಥಿಗಳ ಶೇಕಡಾವಾರು
ಬಸವಕಲ್ಯಾಣ	195	979	83.39
ಹುಮನಾಬಾದ	118	846	87.76


ಉತ್ತಮ ಫಲಿತಾಂಶ
ಪಡೆದ ತಾಲೂಕು :

● ಹುಮನಾಬಾದ

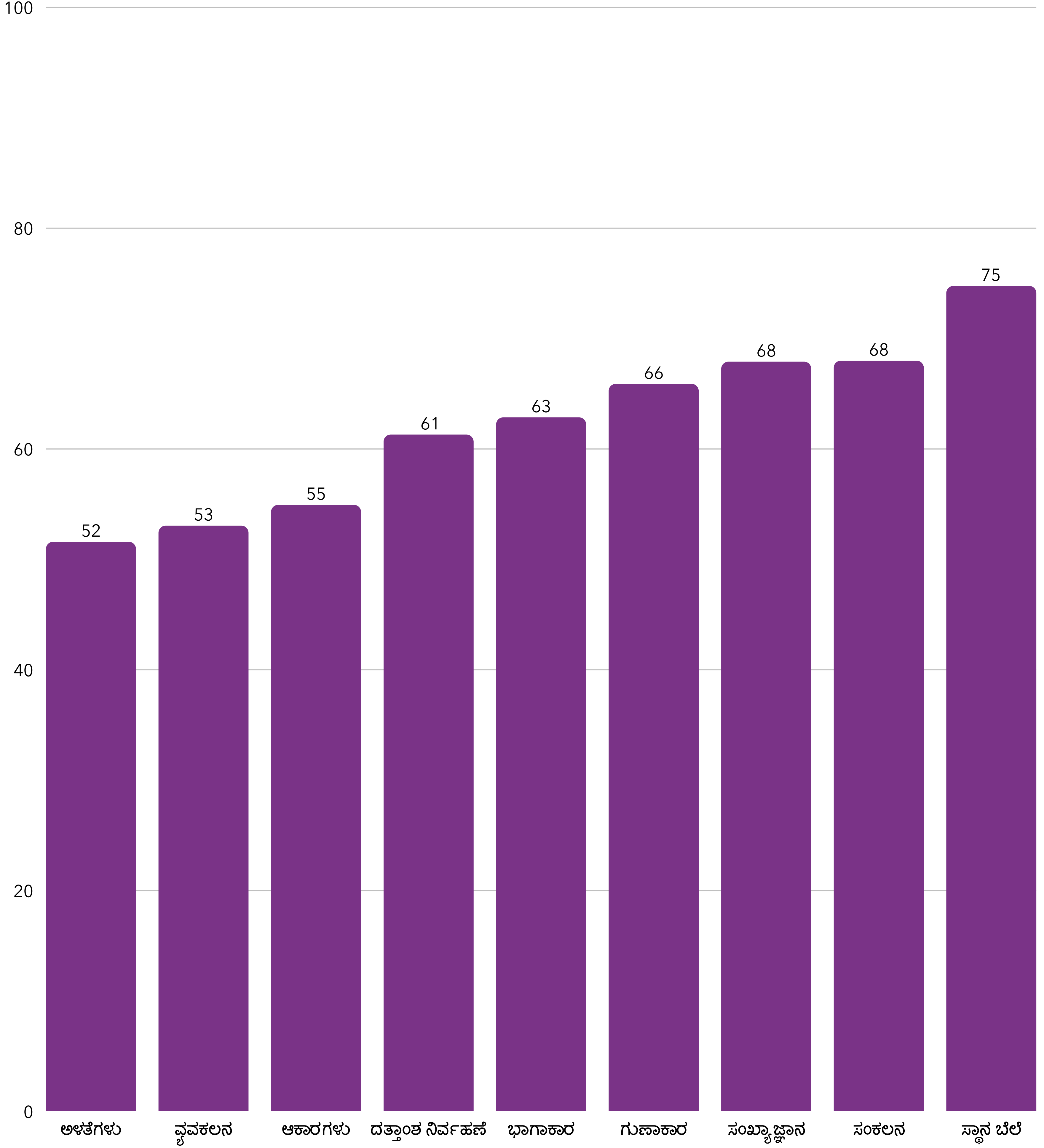
ಇನ್ನೂ ಸಾಧಿಸಬೇಕಾದ
ತಾಲೂಕು :

ಬಸವಕಲ್ಯಾಣ ●

ತರಗತಿ 4



ಸಾಮರ್ಥ್ಯವಾರು ಫಲಿತಾಂಶ - ಪ್ರತಿಶತ (%)



ಸರಳ

ಸಾಮರ್ಥ್ಯಗಳು :


- ಸ್ಥಾನ ಬೆಲೆ
- ಸಂಕಲನ
- ಸಂಖ್ಯಾ ಜ್ಞಾನ

ಕಠಿಣ

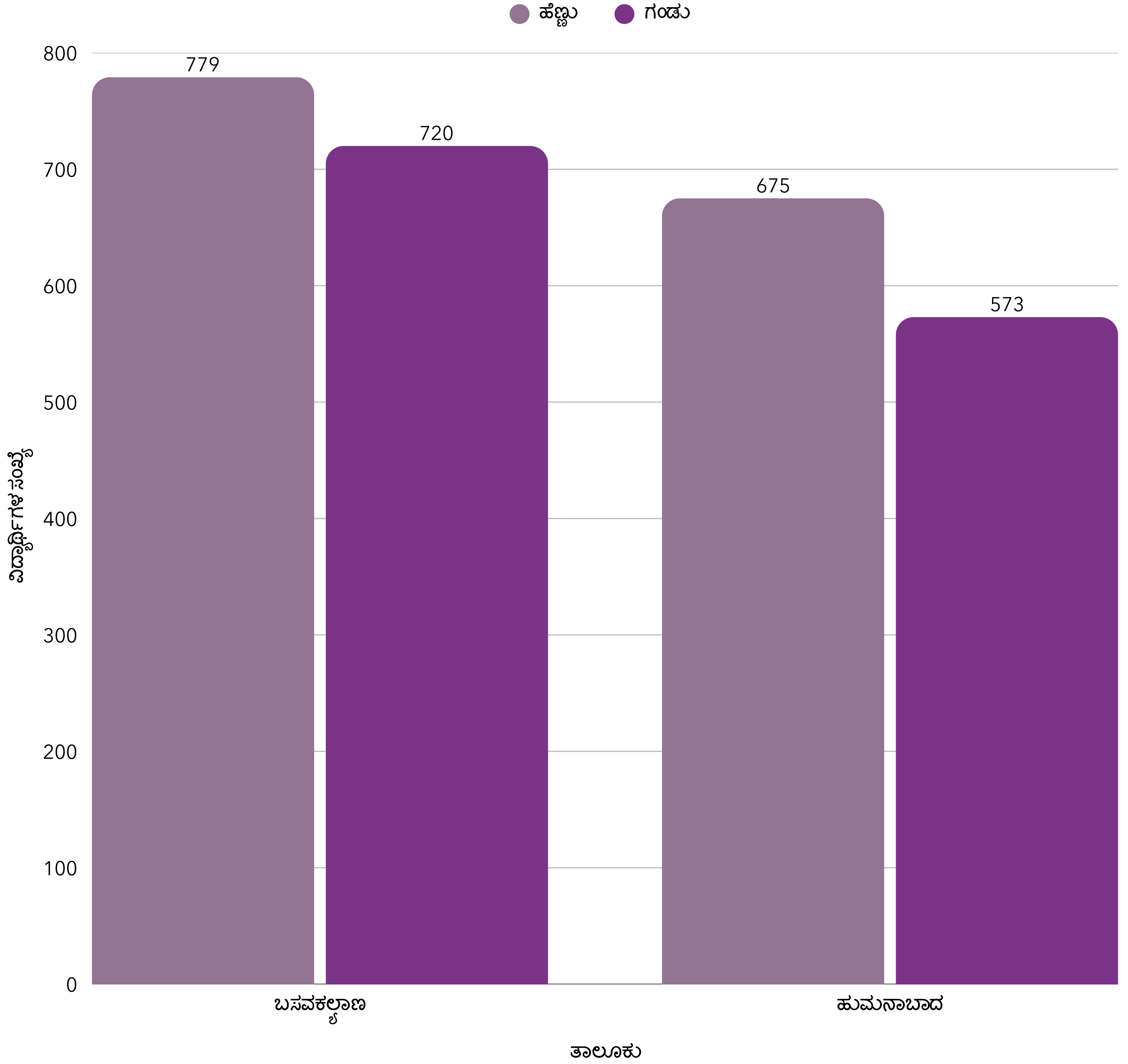
ಸಾಮರ್ಥ್ಯಗಳು :

- ಅಳತೆಗಳು ●
- ವ್ಯವಕಲನ ●
- ಆಕಾರಗಳು ●

ತರಗತಿ 5




ಭಾಗವಹಿಸಿದ ಮಕ್ಕಳು

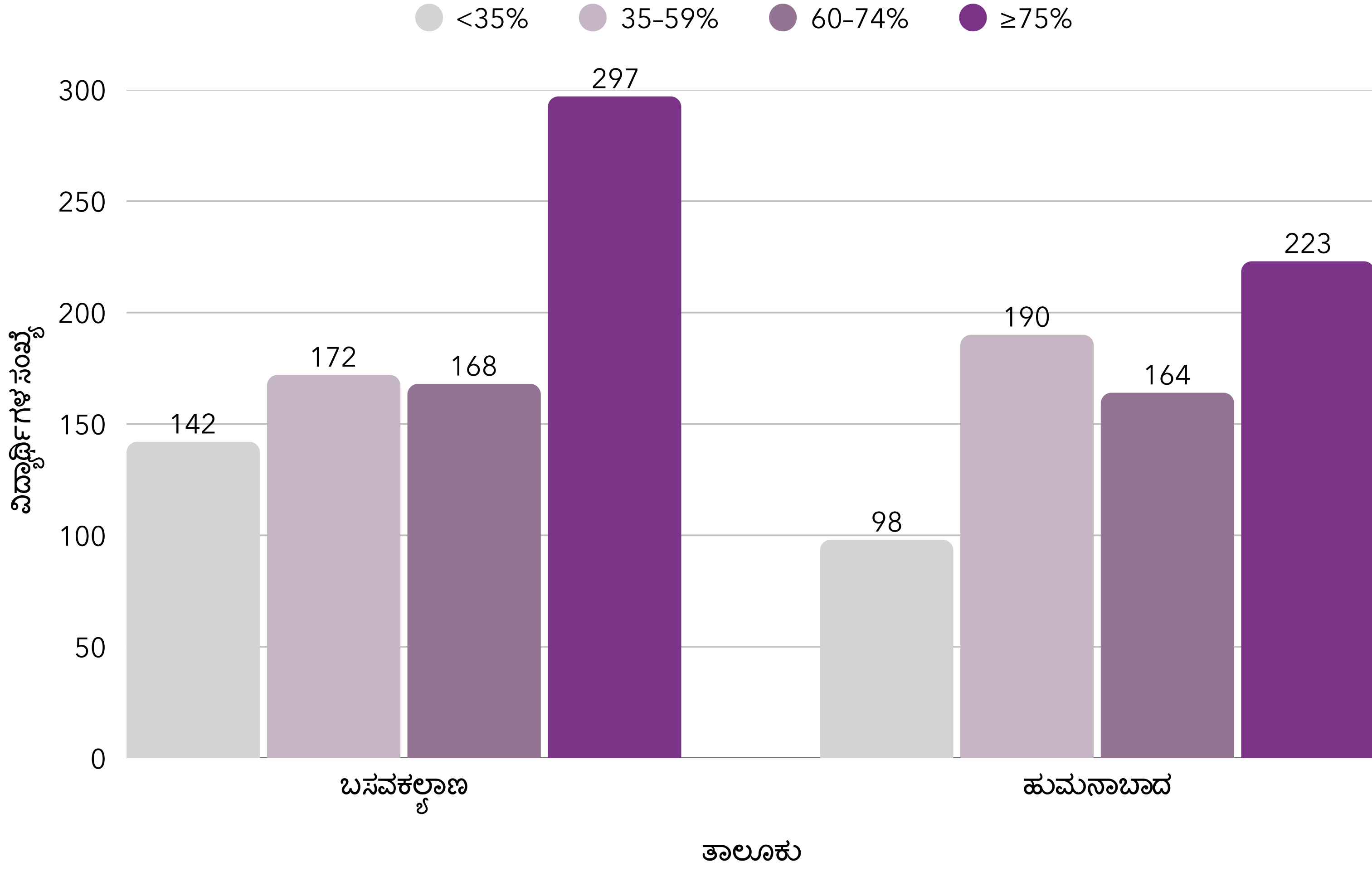


ತರಗತಿ 5

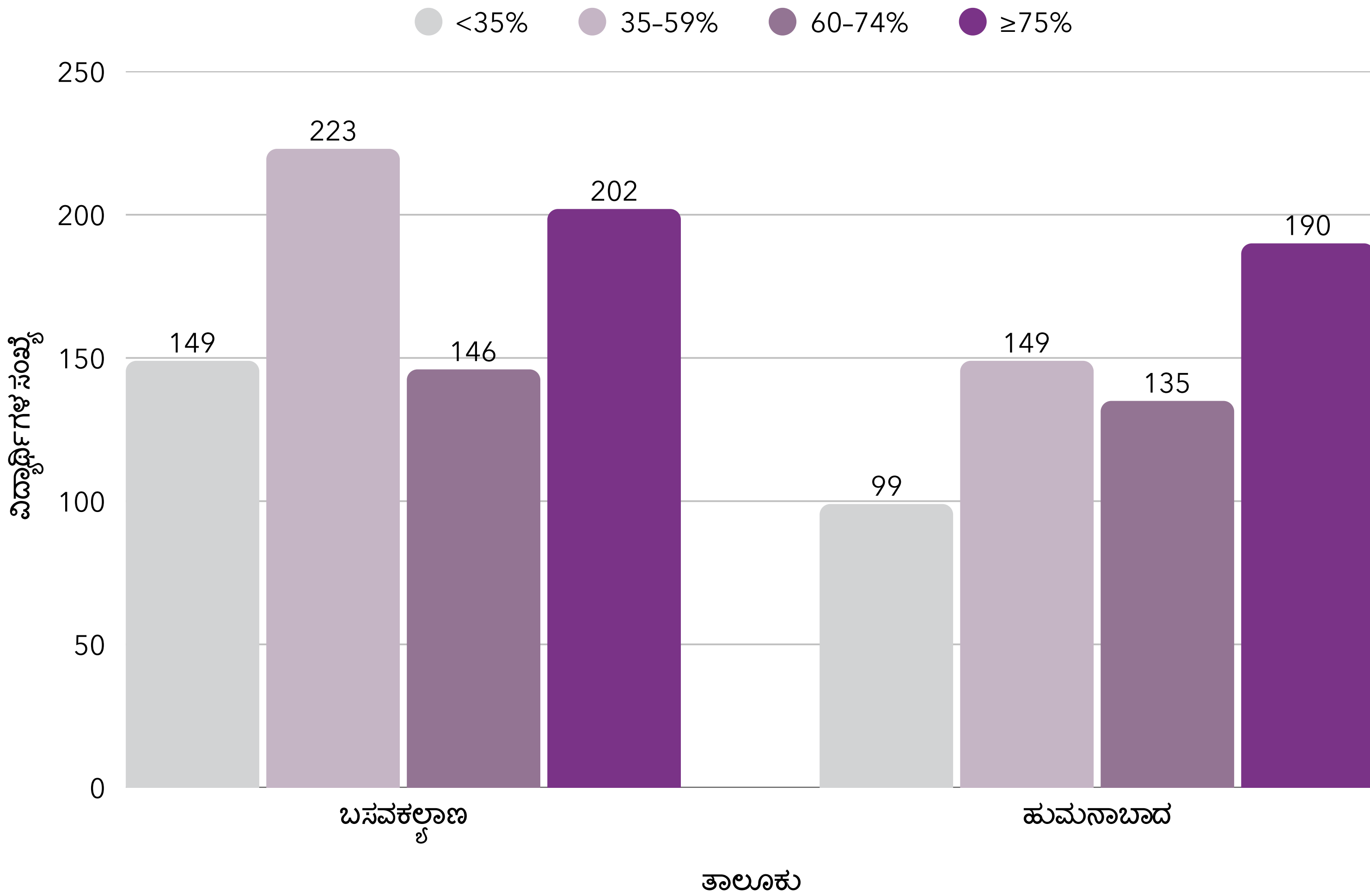
ಫಲಿತಾಂಶಗಳು



ಹೆಣ್ಣು

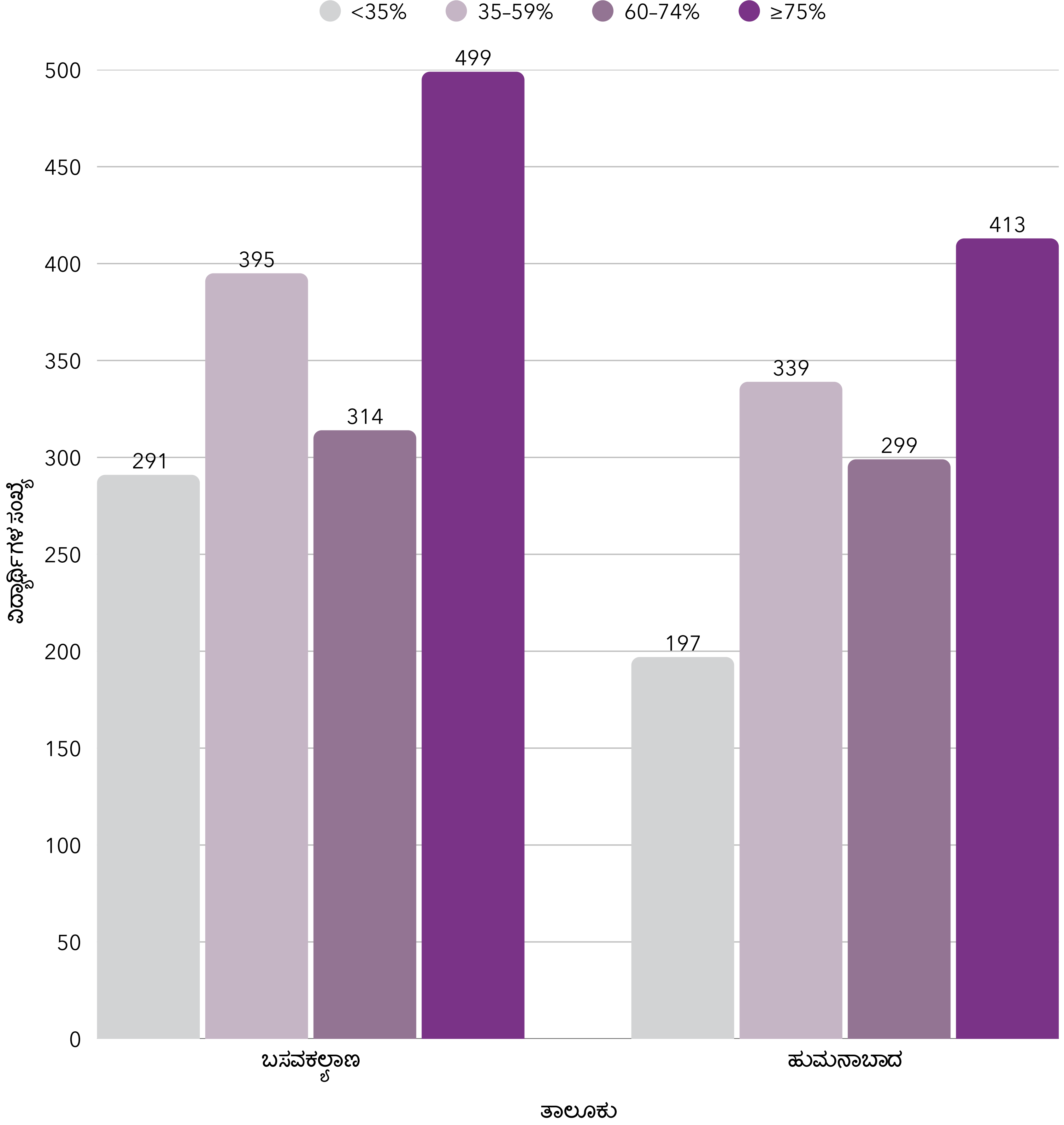



ಗಂಡು




ತರಗತಿ 5

ತಾಲೂಕುವಾರು ಸಾಧನೆ



- ≥ 75% : 20ರಲ್ಲಿ ≥15 ಪ್ರಶ್ನೆಗಳಿಗೆ ಸರಿಯಾಗಿ ಉತ್ತರಿಸಿದ ಮಕ್ಕಳು
- 60%-74% : 20ರಲ್ಲಿ 12-14 ಪ್ರಶ್ನೆಗಳಿಗೆ ಸರಿಯಾಗಿ ಉತ್ತರಿಸಿದ ಮಕ್ಕಳು
- 36%-59% : 20ರಲ್ಲಿ 8-11 ಪ್ರಶ್ನೆಗಳಿಗೆ ಸರಿಯಾಗಿ ಉತ್ತರಿಸಿದ ಮಕ್ಕಳು
- 0-35% : 20ರಲ್ಲಿ ≤7 ಪ್ರಶ್ನೆಗಳಿಗೆ ಸರಿಯಾಗಿ ಉತ್ತರಿಸಿದ ಮಕ್ಕಳು



ತಾಲೂಕು	35% ಕ್ಕಿಂತ ಕಡಿಮೆ ಅಂಕಗಳನ್ನು ಪಡೆದ ವಿದ್ಯಾರ್ಥಿಗಳ ಸಂಖ್ಯೆ	35% ಅಥವಾ ಹೆಚ್ಚು ಅಂಕಗಳನ್ನು ಪಡೆದ ವಿದ್ಯಾರ್ಥಿಗಳ ಸಂಖ್ಯೆ	35% ಅಥವಾ ಹೆಚ್ಚು ಅಂಕಗಳನ್ನು ಪಡೆದ ವಿದ್ಯಾರ್ಥಿಗಳ ಶೇಕಡಾವಾರು
ಬಸವಕಲ್ಯಾಣ	291	1208	80.59
ಹುಮನಾಬಾದ	197	1051	84.21


ಉತ್ತಮ ಫಲಿತಾಂಶ
ಪಡೆದ ತಾಲೂಕು :

● ಹುಮನಾಬಾದ

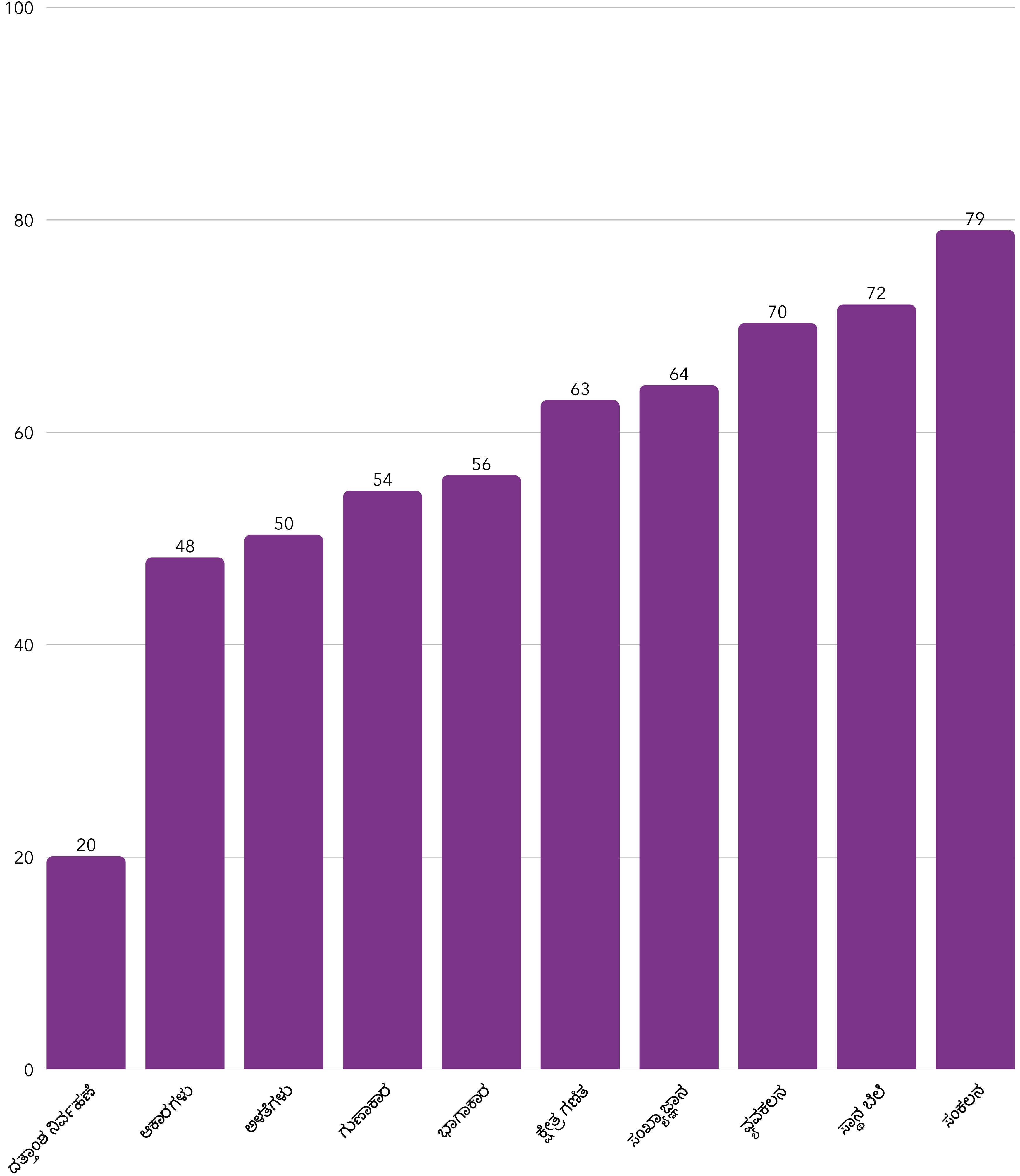
ಇನ್ನೂ ಸಾಧಿಸಬೇಕಾದ
ತಾಲೂಕು :

ಬಸವಕಲ್ಯಾಣ ●

ತರಗತಿ 5



ಸಾಮರ್ಥ್ಯವಾರು ಫಲಿತಾಂಶ - ಪ್ರತಿಶತ (%)



ಸರಳ

ಸಾಮರ್ಥ್ಯಗಳು :


- ಸಂಕಲನ
- ಸ್ಥಾನ ಬೆಲೆ
- ವ್ಯವಕಲನ

ಕಠಿಣ

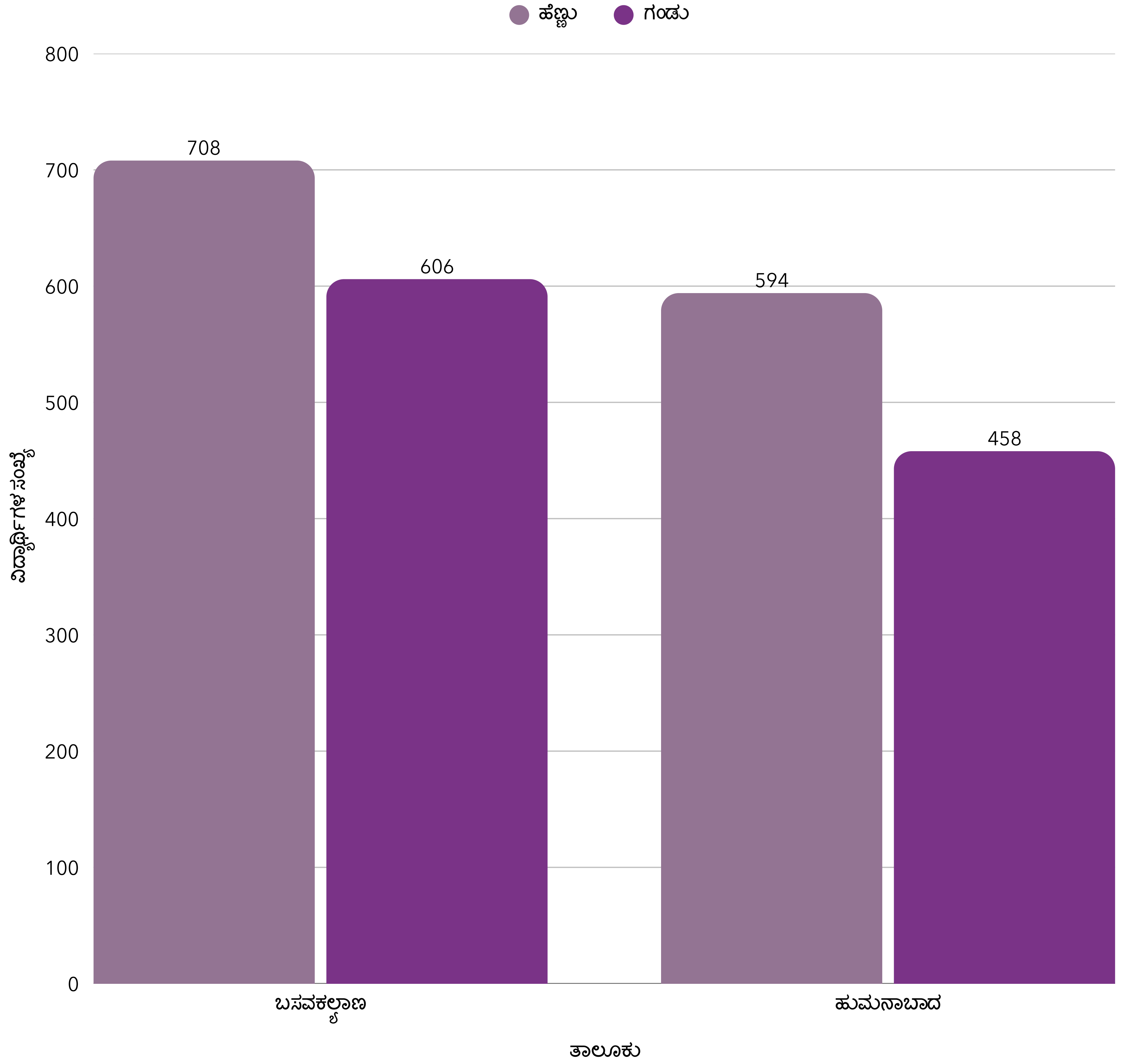
ಸಾಮರ್ಥ್ಯಗಳು :

- ದತ್ತಾಂಶ ನಿರ್ವಹಣೆ ●
- ಆಕಾರಗಳು ●
- ಅಳತೆಗಳು ●

ತರಗತಿ 6




ಭಾಗವಹಿಸಿದ ಮಕ್ಕಳು

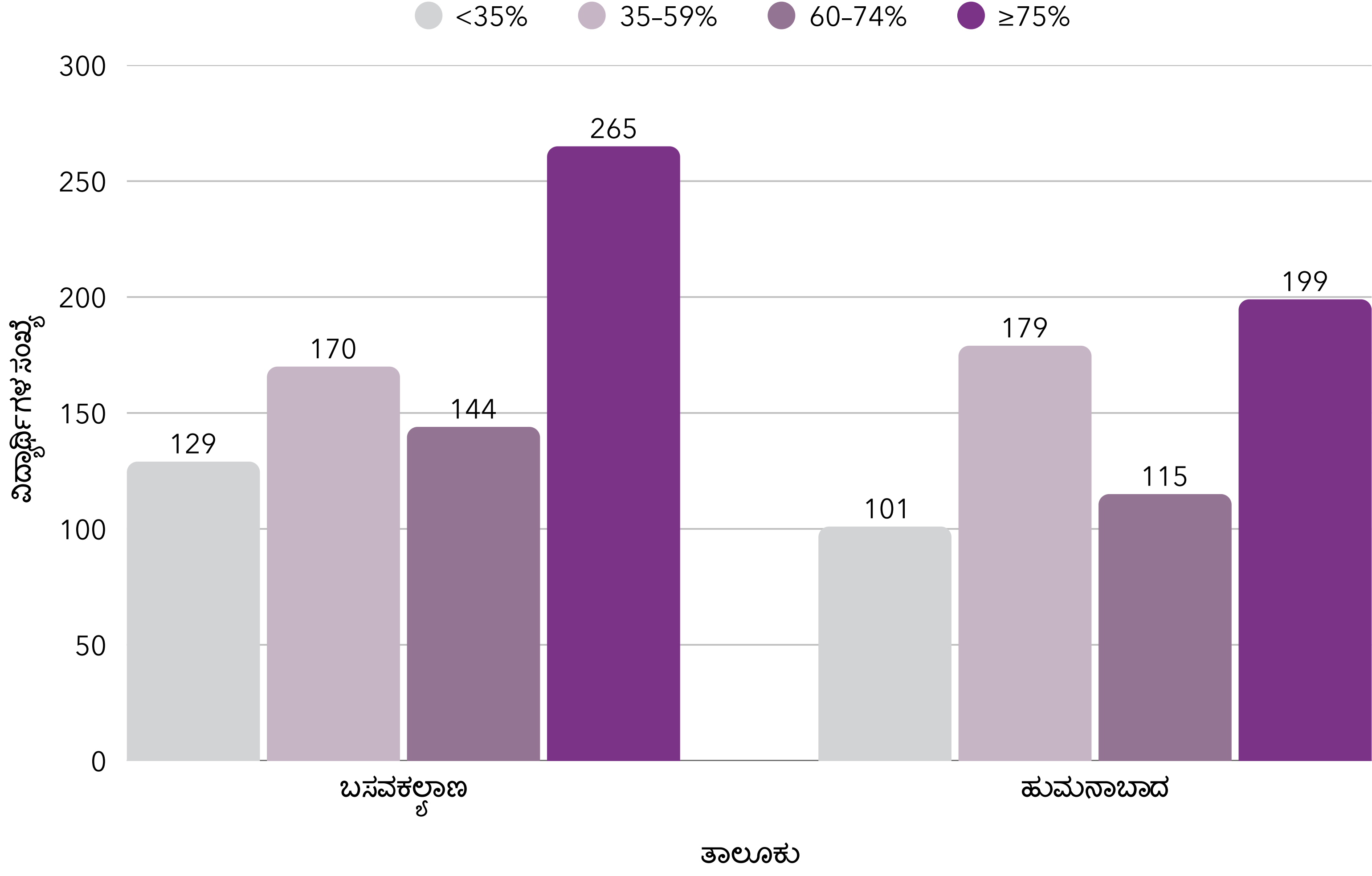


ತರಗತಿ 6

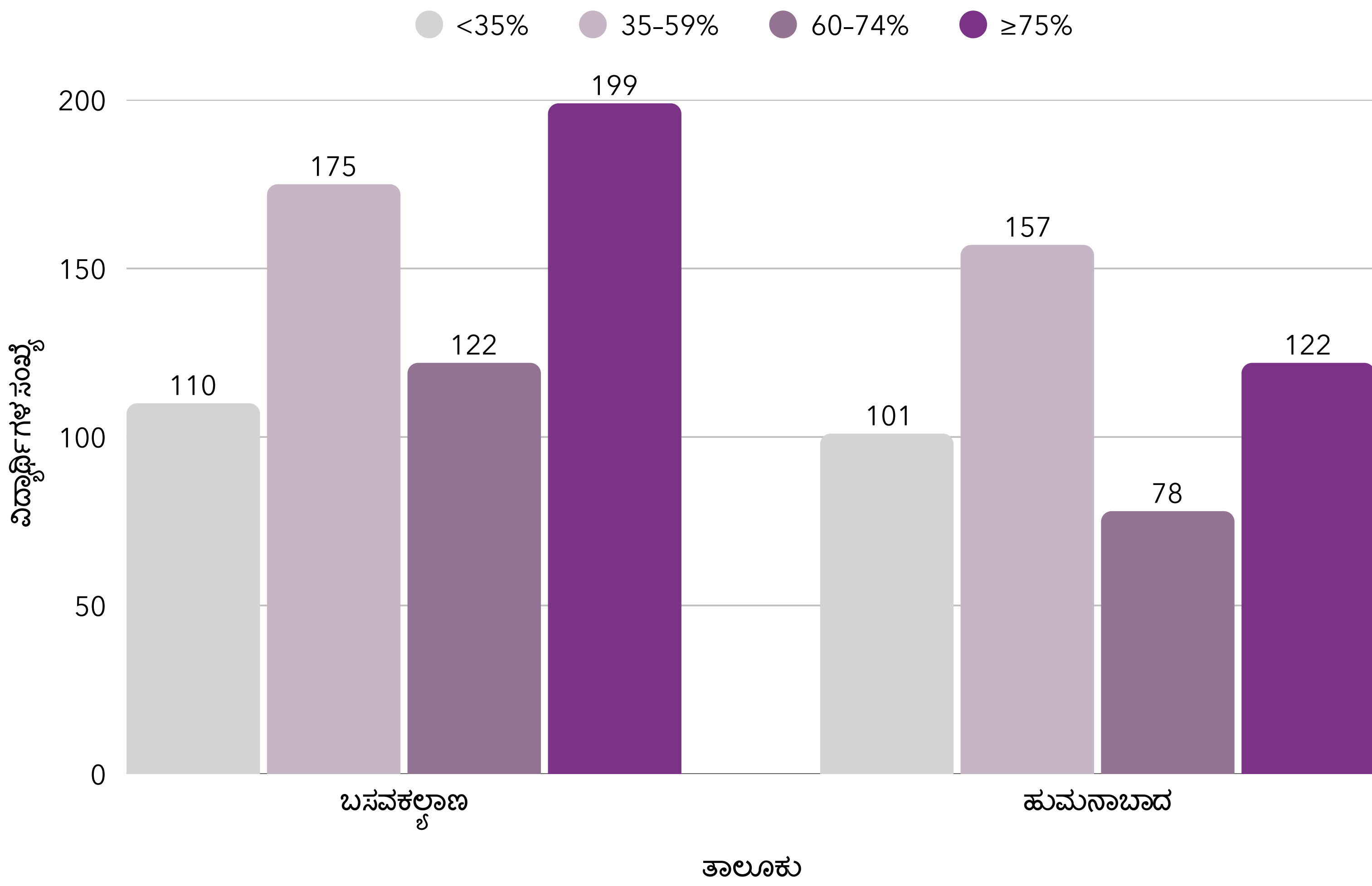
ಫಲಿತಾಂಶಗಳು



ಹೆಣ್ಣು

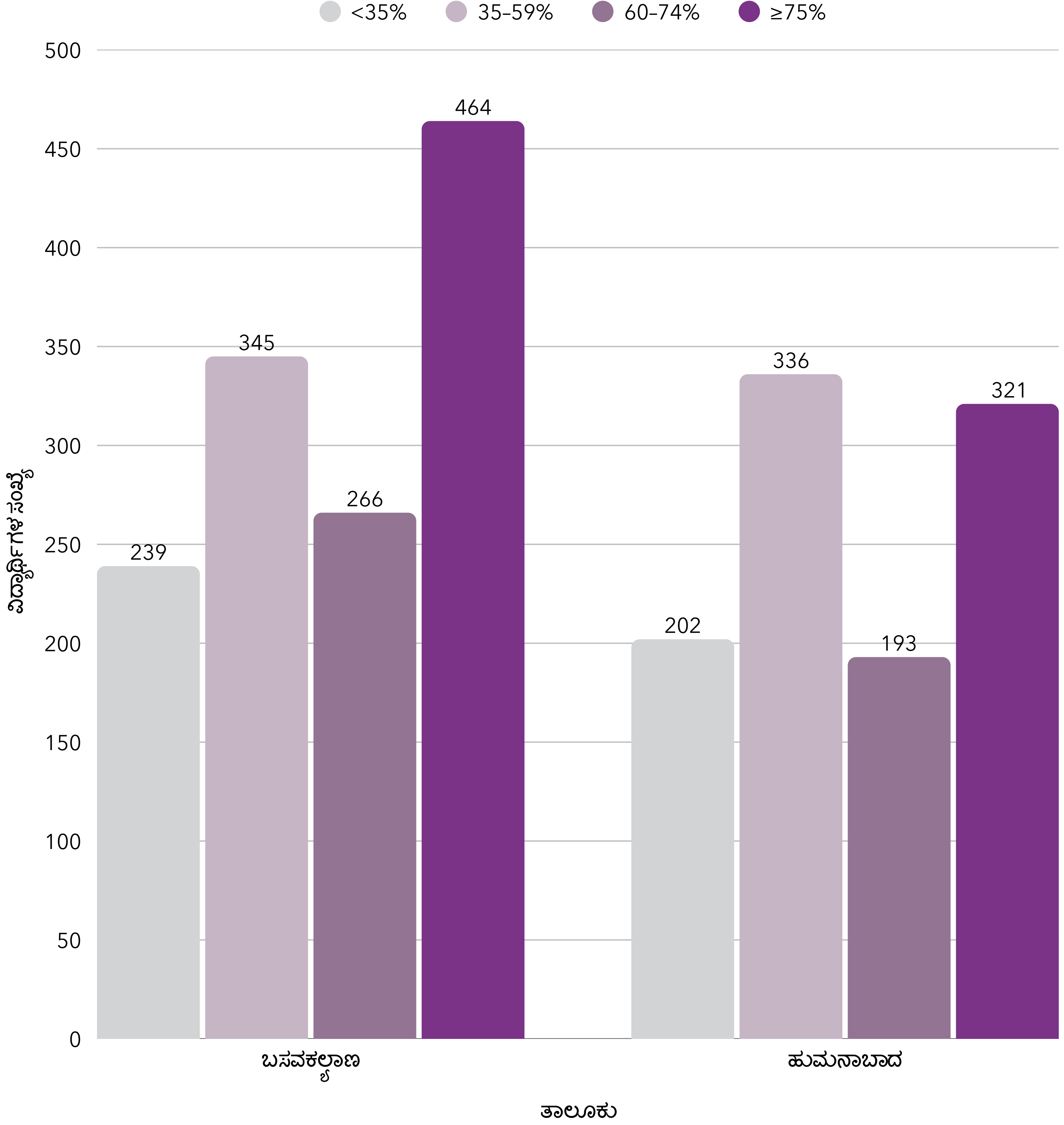



ಗಂಡು




ತರಗತಿ 6

ತಾಲೂಕುವಾರು ಸಾಧನೆ



- ≥ 75% : 20ರಲ್ಲಿ ≥15 ಪ್ರಶ್ನೆಗಳಿಗೆ ಸರಿಯಾಗಿ ಉತ್ತರಿಸಿದ ಮಕ್ಕಳು
- 60%-74% : 20ರಲ್ಲಿ 12-14 ಪ್ರಶ್ನೆಗಳಿಗೆ ಸರಿಯಾಗಿ ಉತ್ತರಿಸಿದ ಮಕ್ಕಳು
- 36%-59% : 20ರಲ್ಲಿ 8-11 ಪ್ರಶ್ನೆಗಳಿಗೆ ಸರಿಯಾಗಿ ಉತ್ತರಿಸಿದ ಮಕ್ಕಳು
- 0-35% : 20ರಲ್ಲಿ ≤7 ಪ್ರಶ್ನೆಗಳಿಗೆ ಸರಿಯಾಗಿ ಉತ್ತರಿಸಿದ ಮಕ್ಕಳು



ತಾಲೂಕು	35% ಕ್ಕಿಂತ ಕಡಿಮೆ ಅಂಕಗಳನ್ನು ಪಡೆದ ವಿದ್ಯಾರ್ಥಿಗಳ ಸಂಖ್ಯೆ	35% ಅಥವಾ ಹೆಚ್ಚು ಅಂಕಗಳನ್ನು ಪಡೆದ ವಿದ್ಯಾರ್ಥಿಗಳ ಸಂಖ್ಯೆ	35% ಅಥವಾ ಹೆಚ್ಚು ಅಂಕಗಳನ್ನು ಪಡೆದ ವಿದ್ಯಾರ್ಥಿಗಳ ಶೇಕಡಾವಾರು
ಬಸವಕಲ್ಯಾಣ	239	1075	81.81
ಹುಮನಾಬಾದ	202	850	80.8


ಉತ್ತಮ ಫಲಿತಾಂಶ
ಪಡೆದ ತಾಲೂಕು :

● ಬಸವಕಲ್ಯಾಣ

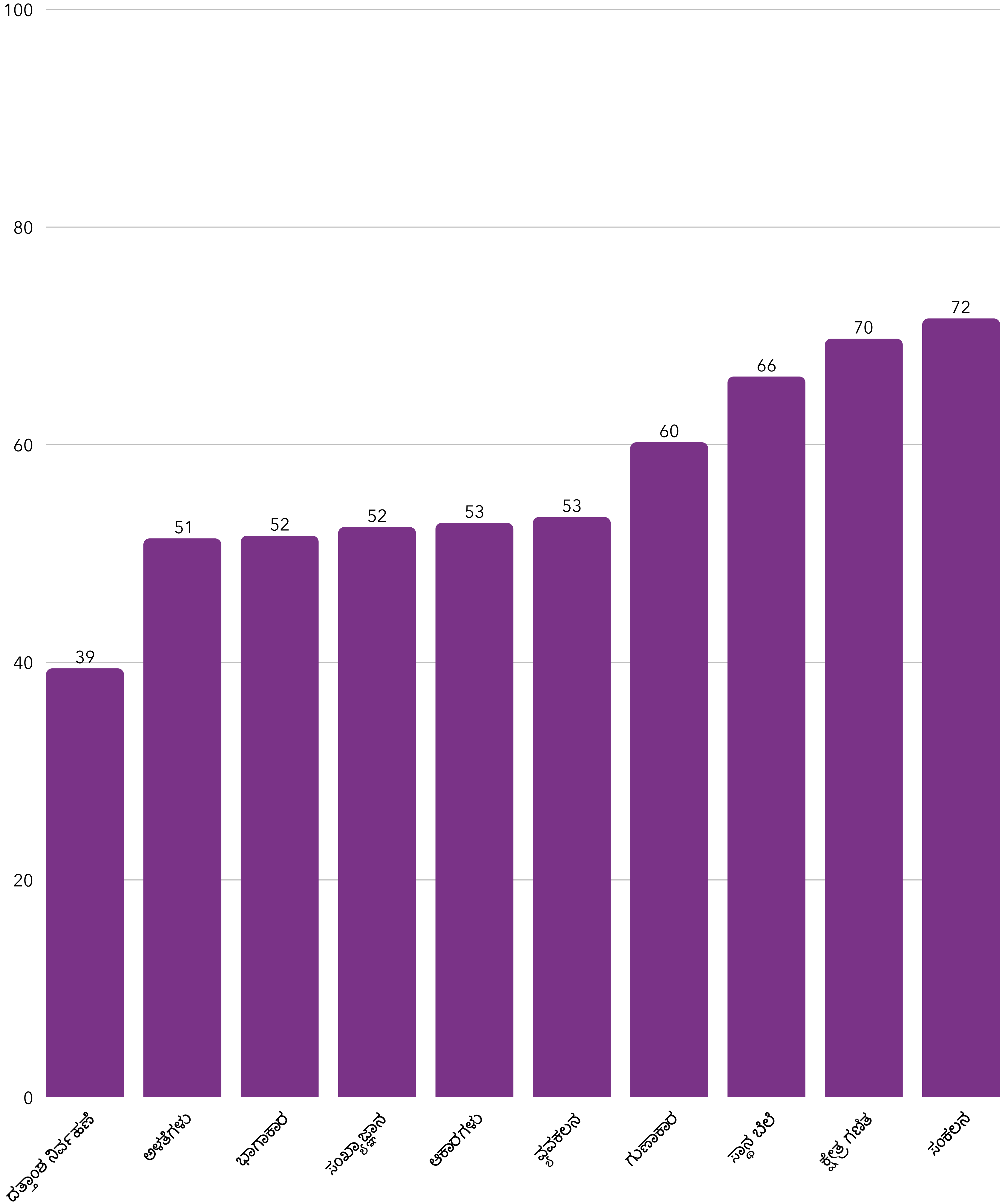
ಇನ್ನೂ ಸಾಧಿಸಬೇಕಾದ
ತಾಲೂಕು :

ಹುಮನಾಬಾದ ●

ತರಗತಿ 6



ಸಾಮರ್ಥ್ಯವಾರು ಫಲಿತಾಂಶ - ಪ್ರತಿಶತ (%)



ಸರಳ




ಸಾಮರ್ಥ್ಯಗಳು :

- ಸಂಕಲನ
- ಕ್ಷೇತ್ರ ಗಣಿತ
- ಸ್ಥಾನ ಬೆಲೆ

ಕಠಿಣ

ಸಾಮರ್ಥ್ಯಗಳು :

- ದತ್ತಾಂಶ ನಿರ್ವಹಣೆ ●
- ಅಳತೆಗಳು ●
- ಭಾಗಾಕಾರ ●
- ಸಂಖ್ಯಾ ಜ್ಞಾನ ●



ಅಕ್ಷರ
ಫೌಂಡೇಶನ್

ಪ್ರತಿಯೊಂದು ಮಗುವೂ ಶಾಲೆಯಲ್ಲಿದ್ದು ಉತ್ತಮವಾಗಿ ಕಲಿಯುತ್ತಿರಲಿ

#26, 4ನೇ ಮುಖ್ಯ ರಸ್ತೆ,
NGEF ಲೇಔಟ್,
ಸದಾನಂದನಗರ, ಬೆನ್ನಿಗಾನ ಹಳ್ಳಿ,
ಬೆಂಗಳೂರು 560 038

akshara.org.in